



PT BPR BINTANG MITRA INDONESIA

LAPORAN TAHUNAN 2025

Jl. Raya Kalirungkut No. 03 Blok N-31 Pertokoan Rungkut Megah
Raya Tenggilis Mejoyo Kota Surabaya





A. INFORMASI UMUM

1. Kepengurusan

1. Data Direksi dan Dewan Komisaris

Susunan Pengurus PT BPR Bintang Mitra Indonesia sesuai Akta Perubahan Anggaran Dasar terakhir Nomor 31 tanggal 09 Agustus 2024 adalah sebagai berikut:

No	Nama	Jabatan	No. SK Persetujuan	Masa Jabatan
1.	AAN ARDIYANTO	Direktur Utama	SR 36/KR.0421/2020	06/03/2022 s.d 06/03 /2027
2.	LARASATI NINGSIH A	Komisaris	14/55/KEPGBI/SB /2012	06/03/2022 s.d 06/03 /2027
3.	FAREL GONARTO	Komisaris Utama	KEP-12/KR.04/2018	06/03/2022 s.d 06/03 /2027

2. Data Pejabat Eksekutif

No	Nama	Jabatan	No. SK Pengangkatan	Tanggal Mulai Menjabat
1.	EMMILIANA OKTAVIA DHANIAR	Pejabat Eksekutif Kepatuhan, Pejabat Eksekutif Manajemen Risiko, Pejabat Eksekutif APU dan PPT	395/SK-DIR/BPR-BM /X/	15/10/2025

2. Kepemilikan

Susunan Pemegang Saham PT BPR Bintang Mitra Indonesia s.d 31 Desember 2025 sesuai Akta Perubahan Anggaran Dasar terakhir Nomor 31 tanggal 09 Agustus 2024 adalah sebagai berikut:

No	Nama Pemegang Saham	Komposisi Saham	
		Nominal (Rp)	(%)
1.	SYLVYANA GONARTO	1.888.000.000	80,00
2.	FAREL GONARTO	472.000.000	20,00

3. Perkembangan Usaha

1. Riwayat Pendirian

PT BPR Bintang Mitra Indonesia merupakan Bank Perekonomian Rakyat yang didirikan berdasarkan Akta Nomor 208 tanggal 21 Desember 1988 dan terakhir mengalami perubahan berdasarkan Akta Nomor 31 tanggal 09 Agustus 2024 tentang Perubahan Anggaran Dasar PT BPR Bintang Mitra Indonesia yang telah mendapat pengesahan dari Menteri Hukum dan HAM RI Nomor AHU-0051564.AH.01.02.TAHUN 2024 tanggal 19 Agustus 2024.

Tempat Kedudukan

Bank berlokasi di Jl. Raya Kalirungkut No. 03 Blok N-31 Pertokoan Rungkut Megah Raya, Kota Surabaya



2. Ikhtisar Data Keuangan Penting

Pos	2024	2025	YoY (+/-) (%)
Pendapatan Operasional	3.379.240.947	5.065.047.065	49,89
Beban Operasional	2.519.589.214	4.133.850.122	64,07
Laba (Rugi) Operasional	859.651.733	931.196.943	8,32
Pendapatan Non Operasional	8.099.999	24.265.000	199,57
Beban Non Operasional	15.999.950	16.947.100	5,92
Laba (Rugi) Non Operasional	(7.899.951)	7.317.900	(192,63)
Laba (Rugi) Tahun Berjalan Sebelum Pajak	851.751.782	938.514.843	10,19
Taksiran Pajak Penghasilan	95.452.610	105.100.710	10,11
Jumlah Laba (Rugi) Tahun Berjalan	756.299.172	833.414.133	10,20

3. Kualitas Aset Produktif dan Rasio Keuangan

Jenis Rasio	2024	2025	YoY (+/-) (%)
Kewajiban Penyediaan Modal Minimum (KPMM)	144,92	173,19	19,51
Rasio Cadangan terhadap PPKA	100,00	100,00	0,00
Non Performing Loan (NPL) Neto	31,65	34,19	8,03
Non Performing Loan (NPL) Gross	31,66	42,32	33,67
Return on Assets (ROA)	7,95	8,71	9,56
Biaya Operasional terhadap Pendapatan Operasional (BOPO)	62,92	77,92	23,84
Net Interest Margin (NIM)	14,30	15,77	10,28
Loan to Deposit Ratio (LDR)	330,59	193,68	(41,41)
Cash Ratio	46,29	25,62	(44,65)

4. Penjelasan NPL

Penyebab Utama

1. Faktor Ekonomi

- Melemahnya kondisi perekonomian yang mengakibatkan permintaan barang akan menjadi menurun dan pertumbuhan investasi juga akan terhambat
- Melemahnya minat beli masyarakat,

2. Factor Debitur

- Menurunnya kemampuan bayar debitur sebagai akibat dari melemahnya kondisi perekonomian
- Kegagalan debitur dalam perencanaan dan pengembangan bisnis
- Persaingan usaha sejenis yang semakin ketat

3. Factor Internal Bank

- Kelemahan Analisa penilaian terhadap ketepatan pembayaran pokok dan bunga, ketersediaan dan keakuratan informasi keuangan debitur, kelengkapan dokumentasi kredit, kepatuhan terhadap perjanjian kredit, dan kesesuaian penggunaan dana serta kewajaran sumber pembayaran kewajiban
- Kelemahan dalam pembinaan dan monitoring kredit

Langkah Penyelesaian

Kebijakan Bank dalam pengelolaan aset produktif yang prudent di tengah ekspansi pinjaman yang diberikan diantaranya dengan selektif memilih sektor penerima kredit

5. Perkembangan Usaha yang Berpengaruh secara Signifikan dan Perubahan Penting Lain

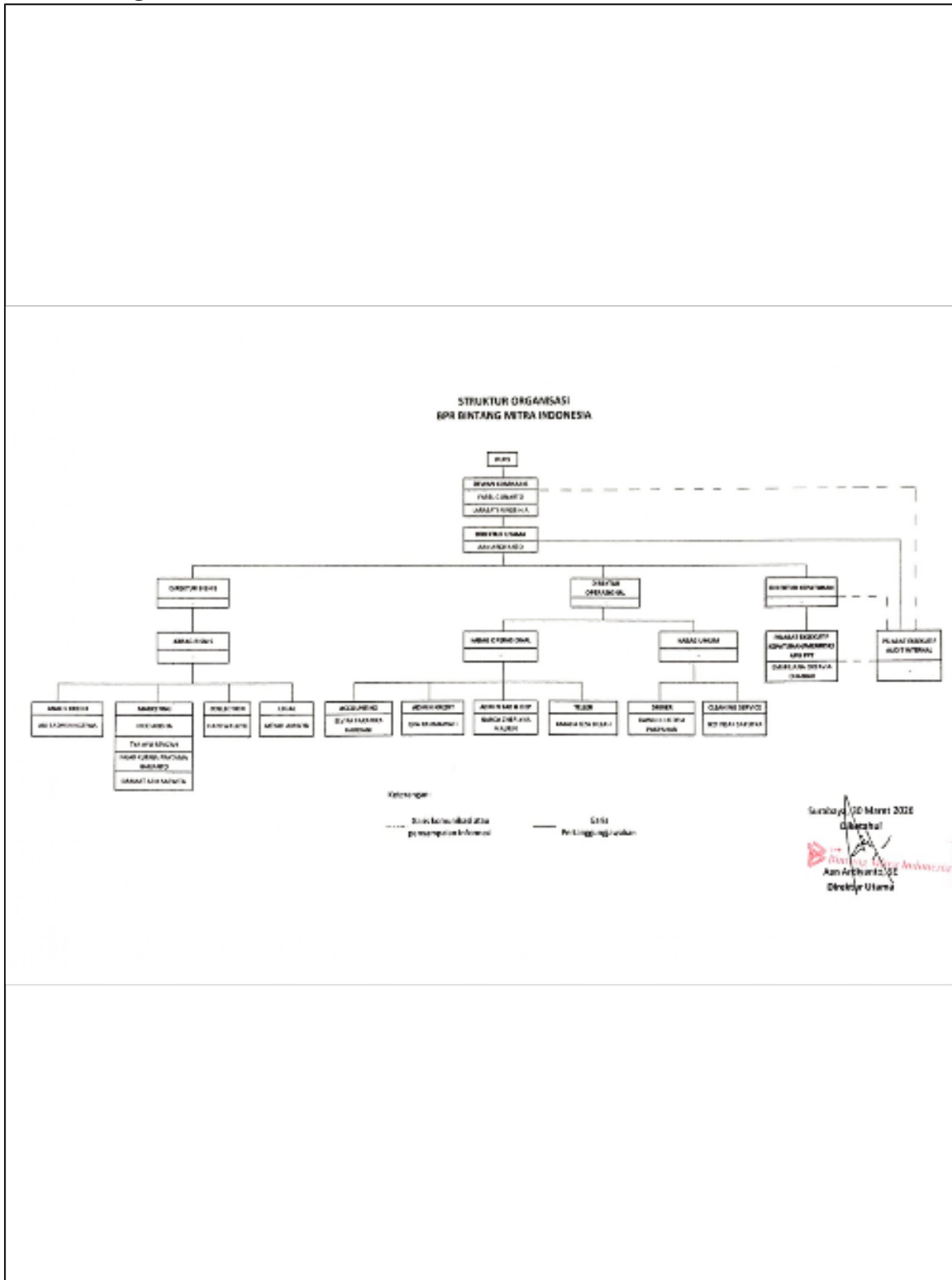
Pada tahun 2025 tidak terdapat perkembangan usaha signifikan yang membutuhkan persetujuan dari Otoritas.

4. Strategi dan Kebijakan Manajemen

- 1. Strategi dan Kebijakan Jangka Pendek
 - Meningkatkan Ekspansi Kredit, dengan fokus kredit retail sehingga komposisi kredit retail meningkat
 - Melakukan Penyederhanaan Proses Kredit dengan tetap memperhatikan prinsip kehati-hatian
 - Melakukan inisiasi berupa penawaran berbagai diversifikasi produk simpanan BPR yang dapat menarik minat dari calon nasabah, serta disisi lain untuk menopang likuiditas dan pertumbuhan aset, BPR melakukan inisiasi kerjasama penempatan antar bank
 - Mengendalikan tingkat NPL secara agresif terutama fokus pada penanganan kredit macet dan memperkuat sistem manajemen risiko.
 - Meningkatkan kualitas penggunaan IDEB SILK dalam melakukan analisa kredit
 - Melakukan mapping kolektibilitas agar penagihan menjadi lebih efektif dan efisien
- 2. Strategi dan Kebijakan Jangka Menengah
 - Memperkuat implementasi Good Corporate Governance
 - Memberikan solusi transaksi keuangan yang komprehensif kepada nasabah semua segmen untuk memperkuat hubungan dengan nasabah dan institusi.
 - Meningkatkan Inovasi & mengembangkan aliansi/sinergi
 - Mengembangkan SDM & implementasi Budaya Kerja, Good Corporate Governance, Teknologi Informasi, dan Manajemen Risiko
 - Memperkuat leadership dengan menawarkan solusi transaksi keuangan yang komprehensif dan membangun hubungan yang holistik antar semua segmen
 - Melakukan pengembangan dan pengelolaan program aliansi dalam rangka optimalisasi layanan kepada nasabah, serta untuk lebih menggali potensi bisnis nasabah-nasabah eksisting maupun nilai tambah dari nasabah-nasabah dimaksud.
 - Melakukan penguatan organisasi untuk memberikan solusi layanan terpadu, peningkatan infrastruktur (Jaringan kantor, Teknologi Informasi, Manajemen Risiko)serta penguatan sumber daya manusia.
 - Implementasi inisiatif strategis corporate plan.
- Strategi dan Kebijakan Jangka Panjang
 - Membangun hubungan jangka panjang yang didasari oleh kepercayaan baik dengan nasabah bisnis maupun perseorangan
 - Mengambil peran aktif dalam mendorong pertumbuhan jangka panjang pembangunan ekonomi Kota Surabaya dan selalu menghasilkan imbal balik yang tinggi secara konsisten bagi pemegang saham.
 - Meningkatkan brand dan standar layanan sehingga BPR menjadi partner keuangan pilihan utama masyarakat sekitar



5. Laporan Manajemen
1. Struktur Organisasi



2. Bidang Usaha

Berdasarkan Akta Nomor 208 tanggal 21 Desember 1988 tentang Perubahan Anggaran Dasar PT BPR Bintang Mitra Indonesia Bidang Usaha BPR adalah sebagai berikut:

No	Kategori Kegiatan Usaha	Jenis Produk	Nama Produk	Uraian
1.	01 (Penghimpunan Dana)	Produk dasar	Deposito Berjangka	Diperuntukan untuk umum
2.	01 (Penghimpunan Dana)	Produk dasar	Tabungan	Diperuntukkan untuk umum
3.	02 (Penyaluran Dana)	Produk dasar	Kredit Multiguna	Diperuntukkan untuk umum terutama UMKM

3. Teknologi Informasi

Selama tahun 2025, PT BPR Bintang Mitra Indonesia terus melakukan beragam inisiatif dalam mendukung transformasi digital, yang mengacu pada Rencana Bisnis BPR dan Rencana Strategis BPR dalam menjawab kebutuhan perkembangan bisnis maupun mengoptimalkan operasional operasional bank digital untuk mendukung pertumbuhan berkelanjutan serta transformasi menjadi organisasi digital yang agile.

4. Perkembangan dan Target Pasar

- Aset BPR dari tahun ke tahun mengalami penurunan. Pada tahun 2025, Aset BPR tercatat sebesar Rp. 13.484.974.075, menurun dibandingkan Aset BPR tahun 2024 yang tercatat sebesar Rp. 13.654.922.471.
- Kredit Yang Disalurkan (KYD) BPR dari tahun ke tahun mengalami penurunan. Pada tahun 2025, KYD BPR tercatat sebesar Rp. 7.955.800.269, menurun dibandingkan KYD BPR tahun 2024 yang tercatat sebesar Rp. 10.151.006.534.
- Jumlah Tabungan Masyarakat di BPR dari tahun ke tahun mengalami peningkatan. Pada tahun 2025, Jumlah Tabungan BPR tercatat sebesar Rp. 3.729.403.224, dibandingkan Jumlah Tabungan BPR tahun 2024 yang tercatat sebesar Rp. 1.964.154.660.
- Jumlah Deposito Masyarakat di BPR dari tahun ke tahun mengalami penurunan cukup signifikan. Pada tahun 2025, Jumlah Deposito BPR tercatat sebesar Rp. 378.317.956, dibandingkan Jumlah Deposito BPR tahun 2024 yang tercatat sebesar Rp. 1.538.832.545.

5. Jumlah, Jenis dan Lokasi Kantor

No	Nama Kantor	Alamat Kantor	No. Telepon	Nama Pimpinan
1.	PT. BPR BINTANG MITRA INDONESIA	JL. RAYA KALIRUNGKUT NO. 03 BLOK N-31 PERTOKOAN RMR, 1291	081938871230	AAN ARDIYANTO,SE

6. Kerja Sama BPR dengan Bank atau Lembaga Lain

No	Nama Lembaga	Sandi Bank	Jenis Kerjasama	Uraian Kerjasama	Tanggal Mulai Kerjasama
1.	PT Great Eastern		Asuransi Kebakaran	Pemasangan asuransi kebakaran untuk jaminan nasabah	09/05/2023
2.	PT Komunal Sejahtera Indonesia		Fintech	Penempatan dana untuk produk Deposito Berjangka	18/01/2022



3.	Kantor Notaris dan PPAT Henny Agustina Palupi Puspitasari, SH, M.Kn	Pembuatan akta notariil perjanjian dan agunan kredit	Pembuatan akta notariil perjanjian dan agunan kredit	28/02/2024
4.	Kantor Notaris dan PPAT Ineu Mauleni, SH	Pembuatan akta notariil perjanjian dan agunan kredit	Pembuatan akta notariil perjanjian dan agunan kredit	03/02/2025
5.	PT Asuransi Jiwa Central Asia Raya	Asuransi Jiwa	Pemasangan Asuransi Jiwa untuk Nasabah	11/02/2025

7. Laporan Pengembangan Sumber Daya Manusia

a. Bidang Tugas dan Komposisi Karyawan

No	Nama Kantor	Pegawai Tetap			Pegawai Tidak Tetap		
		Pemasaran	Pelayanan	Lainnya	Pemasaran	Pelayanan	Lainnya
1.	PT. BPR BINTANG MITRA INDONESIA	0	0	7	3	0	2

b. Pengembangan Sumber Daya Manusia - Kegiatan Pengembangan

No	Kegiatan Pengembangan	Tanggal Kegiatan	Pihak Pelaksana	Kategori Peserta	Jumlah Peserta	Uraian Kegiatan
1.	Pelatihan Update Aplikasi Sistem Informasi Tata Kelola (SILAT)	16/01/2025	02 (Jika Eksternal BPR)	03 (Jika Pejabat Eksekutif)	50	Pelatihan terkait update aplikasi sistem informasi tata kelola (SILAT) yang diadakan oleh Perbarindo SUSID
2.	Sosialisasi SAK-EP	21/01/2025	02 (Jika Eksternal BPR)	02 (Jika Direksi dan /atau Dewan Komisaris)	30	Sosialisasi terkait pengantar accounting BPR dan SAK-EP yang diadakan oleh Otoritas Jasa Keuangan (OJK)
3.	Pelatihan Update Aplikasi Sistem Informasi Audit Internal (SILA)	22/01/2026	02 (Jika Eksternal BPR)	02 (Jika Direksi dan /atau Dewan Komisaris)	50	Pelatihan terkait update aplikasi sistem informasi audit internal (SILA) untuk pengerjaan Laporan Audit Internal
4.	Workshop Pelaporan Rencana dan Realisasi (Literasi dan Inklusi)	30/01/2026	02 (Jika Eksternal BPR)	03 (Jika Pejabat Eksekutif)	50	Workshop terkait pelaporan rencana dan realisasi laporan literasi dan inklusi keuangan melalui sistem pelaporan



	Keuangan Melalui Sistem Pelaporan					
5.	Sosialisasi Program LPS, Sertifikat Fidusia dan Sertifikat Elektronik	12/02/2025	02 (Jika Eksternal BPR)	02 (Jika Direksi dan /atau Dewan Komisaris)	30	Sosialisasi terkait program LPS, sertifikat fidusia dan sertifikat elektronik yang diadakan oleh Perbarindo Jatim
6.	Refreshment Perhitungan CKPN serta Evaluasi Penerapan SAK-EP	11/06/2025	02 (Jika Eksternal BPR)	02 (Jika Direksi dan /atau Dewan Komisaris)	40	Refreshment terkait perhitungan CKPN dan evaluasi penerapan SAK-EP
7.	Pelatihan dan Sosialisasi Individual Risk Assesment (IRA)	19/06/2025	02 (Jika Eksternal BPR)	03 (Jika Pejabat Eksekutif)	50	Pelatihan dan sosialisasi terkait laporan individual risk assesment (IRA)
8.	Sosialisasi Pelaporan sesuai POJK No. 12 Tahun 2024 tentang Penerapan Strategi Anti Fraud	17/06/2025	02 (Jika Eksternal BPR)	03 (Jika Pejabat Eksekutif)	40	Sosialisasi terkait pelaporan strategi anti fraud
9.	Sosialisasi Laporan Literasi dan Inklusi	19/06/2025	02 (Jika Eksternal BPR)	03 (Jika Pejabat Eksekutif)	50	Sosialisasi terkait laporan literasi dan inklusi keuangan
10.	Pelatihan Laporan Kepatuhan menggunakan Aplikasi SILAP	17/07/2025	02 (Jika Eksternal BPR)	03 (Jika Pejabat Eksekutif)	50	Pelatihan terkait laporan direksi yang membawahkan fungsi kepatuhan menggunakan aplikasi SILAP
11.	Pelatihan Laporan Audit Internal menggunakan Aplikasi SILA	22/07/2025	02 (Jika Eksternal BPR)	02 (Jika Direksi dan /atau Dewan Komisaris)	50	Pelatihan terkait laporan audit internal menggunakan aplikasi SILA
12.	Pelatihan Laporan Self Assesment Perlindungan Konsumen	18/09/2025	02 (Jika Eksternal BPR)	03 (Jika Pejabat Eksekutif)	50	Pelatihan terkait laporan self assesment perlindungan konsumen yang diadakan oleh YAPINDO
13.	Sosialisasi Laporan Promo Produk Berinsentif dan Laporan Kegiatan dan Publikasi (Literasi dan Inklusi)	12/09/2025	02 (Jika Eksternal BPR)	03 (Jika Pejabat Eksekutif)	50	Sosialisasi terkait laporan promo produk berinsentif dan laporan kegiatan dan publikasi (Literasi dan Inklusi)
14.	Forum Discussion	14/10/2025	02 (Jika Eksternal)	02 (Jika Direksi dan	50	Forum discussion group (FGD)



	Group (FGD) mengenai Pengembangan dan Penguatan Model Bisnis dan Awareness Teknologi Informasi (TI) bagi BPR		BPR)	/atau Dewan Komisaris)		mengenai pengembangan dan penguatan model bisnis dan awareness teknologi informasi (TI) bagi BPR
15.	Sosialisasi Kewajiban pada Aplikasi SIPENDAR	18/11/2025	02 (Jika Eksternal BPR)	03 (Jika Pejabat Eksekutif)	50	Sosialisasi kewajiban pelaporan pada aplikasi SIPENDAR
16.	Sosialisasi APOLO Modul Laporan Laku Pandai	10/11/2025	02 (Jika Eksternal BPR)	03 (Jika Pejabat Eksekutif)	50	Sosialisasi terkait Modul laporan laku pandai melalui sistem APOLO
17.	Sosialisasi Update Layanan dan Deposito BPR oleh Komunal	08/10/2025	02 (Jika Eksternal BPR)	03 (Jika Pejabat Eksekutif)	50	Sosialisasi terkait update layanan dan deposito BPR oleh Komunal
18.	Sosialisasi Perlindungan Hak dan Kepentingan Pemilik SAH Rekening Perbankan	22/08/2025	02 (Jika Eksternal BPR)	03 (Jika Pejabat Eksekutif)	50	Sosialisasi terkait perlindungan hak dan kepentingan pemilik sah rekening perbankan
19.	Refreshment POJK terkait Perlindungan Konsumen, APU-PPT dan Anti Fraud	25/11/2025	02 (Jika Eksternal BPR)	03 (Jika Pejabat Eksekutif)	50	Refreshment terkait perlindungan konsumen, apu-ppt dan anti fraud yang diadakan oleh Otoritas Jasa Keuangan (OJK)
20.	Pelatihan Rencana Bisnis Bank menggunakan Aplikasi	01/12/2025	02 (Jika Eksternal BPR)	02 (Jika Direksi dan /atau Dewan Komisaris)	50	Pelatihan terkait rencana bisnis bank menggunakan aplikasi
21.	Evaluasi kinerja BPR Tahun 2025	04/12/2025	02 (Jika Eksternal BPR)	02 (Jika Direksi dan /atau Dewan Komisaris)	40	Evaluasi kinerja BPR Tahun 2025
22.	Sosialisasi Program Pembiayaan UMKM	09/12/2025	02 (Jika Eksternal BPR)	03 (Jika Pejabat Eksekutif)	50	Sosialisasi terkait program pembiayaan UMKM
23.	Pelatihan Laporan Tingkat Kesehatan Bank	29/12/2025	02 (Jika Eksternal BPR)	03 (Jika Pejabat Eksekutif)	50	Pelatihan terkait laporan tingkat kesehatan bank menggunakan aplikasi
24.	Sosialisasi POJK dan PADK Penyelenggaraan Teknologi Informasi BPR	30/12/2025	02 (Jika Eksternal BPR)	03 (Jika Pejabat Eksekutif)	50	Sosialisasi terkait POJK dan PADK penyelenggaraan teknologi informasi BPR
25.	Sosialisasi SIGAP	23/12/2025	02 (Jika Eksternal BPR)	03 (Jika Pejabat Eksekutif)	50	Sosialisasi terkait SIGAP yang diadakan oleh



B. LAPORAN KEUANGAN TAHUNAN

1. Laporan Posisi Keuangan

Pos/Keterangan	31-Dec-2024	31-Dec-2025	YoY (+/-) (%)
ASET			
Kas dalam Rupiah	4.487.500	21.392.800	377
Kas dalam Valuta Asing	0	0	0
Surat Berharga	0	0	0
Cadangan Kerugian Penurunan Nilai	0	0	0
Penempatan pada Bank Lain	2.877.430.954	5.898.149.662	105
Cadangan Kerugian Penurunan Nilai	0	0	0
Kredit yang Diberikan (Baki Debet)	10.151.006.534	7.955.800.269	(22)
Provisi yang belum diamortisasi	161.973.141	117.233.224	(28)
Biaya Transaksi yang belum diamortisasi	113.707.748	33.908.757	(70)
Pendapatan Bunga yang Ditangguhkan dalam rangka restrukturisasi	0	0	0
Cadangan Kerugian Restrukturisasi	0	0	0
Cadangan Kerugian Penurunan Nilai	125.092.889	982.169.403	685
Penyertaan Modal	0	0	0
Cadangan Kerugian Penurunan Nilai	0	0	0
Agunan yang diambil alih	0	0	0
Properti Terbengkalai	0	0	0
Aset Tetap dan Inventaris	777.688.100	777.688.100	0
Akumulasi Penyusutan dan Penurunan Nilai	241.028.933	332.597.160	38
Aset Tidak Berwujud	55.500.000	60.500.000	9
Akumulasi Amortisasi dan Penurunan Nilai	48.447.900	51.906.236	7
Aset Antarkantor	0	0	0
Aset Keuangan Lainnya	0	0	0
Cadangan Kerugian Penurunan Nilai	0	0	0
Aset Lainnya	251.644.498	221.440.510	(12)
TOTAL ASET	13.654.922.471	13.484.974.075	(1)
LIABILITAS			
Liabilitas Segera/Kewajiban	17.351.727	11.261.684	(35)
Simpanan			
Tabungan	1.964.154.660	3.729.403.224	90
Biaya Transaksi Belum Diamortisasi	0	0	0
Deposito	1.538.832.545	378.317.956	(75)
Biaya Transaksi Belum Diamortisasi	0	0	0
Simpanan dari Bank Lain	1.336.497.911	1.800.898.946	35
Biaya Transaksi Belum Diamortisasi	0	0	0
Pinjaman yang Diterima	0	0	0
Biaya Transaksi Belum Diamortisasi	0	0	0



Diskonto Belum Diamortisasi	0	0	0
Dana Setoran Modal-Kewajiban	0	0	0
Liabilitas Antarkantor	0	0	0
Liabilitas Lainnya	101.482.939	125.328.806	24
TOTAL LIABILITAS	4.958.319.782	6.045.210.616	22
EKUITAS			
Modal Disetor			
Modal Dasar	5.000.000.000	5.000.000.000	0
Modal yang Belum Disetor -/-	2.640.000.000	2.640.000.000	0
Tambahan Modal Disetor			
Agio/Disagio	0	0	0
Modal Sumbangan	0	0	0
Dana Setoran Modal - Ekuitas	0	0	0
Tambahan Modal Disetor Lainnya	0	0	0
Ekuitas Lain			
Keuntungan (Kerugian) dari Perubahan Nilai Aset Keuangan dalam Kelompok Tersedia untuk Dijual	0	0	0
Keuntungan Revaluasi Aset Tetap	0	0	0
Lainnya	0	0	0
Pajak Penghasilan terkait dengan Ekuitas Lain	0	0	0
Cadangan			
Umum	472.000.000	472.000.000	0
Tujuan	0	0	0
Laba (Rugi)			
Laba (Rugi) Tahun Lalu	5.108.303.517	3.774.349.326	(26)
Laba (Rugi) Tahun Berjalan	756.299.172	833.414.133	10
TOTAL EKUITAS	8.696.602.689	7.439.763.459	(14)

2. Laporan Laba Rugi

Pos/Keterangan	31-Dec-2024	31-Dec-2025	YoY (+/-) (%)
Pendapatan Operasional	3.379.240.947	5.065.047.065	50
Pendapatan Bunga			
Bunga Kontraktual			
Surat Berharga	0	0	0
Penempatan pada Bank Lain			
Giro	0	0	0
Tabungan	10.761.229	17.551.371	63
Deposito	97.013.797	186.106.038	92
Sertifikat Deposito	0	0	0
Kredit yang Diberikan			
Kepada Bank Lain	0	0	0
Kepada Pihak Ketiga bukan Bank	2.383.981.628	2.334.339.693	(2)
Provisi Kredit			
Kepada Bank Lain	0	0	0



Kepada Pihak Ketiga Bukan Bank	117.288.652	126.987.557	8
Biaya Transaksi -/-			
Surat Berharga	0	0	0
Kredit yang Diberikan	0	0	0
Kepada Bank Lain	0	0	0
Kepada Pihak Ketiga bukan Bank	0	0	0
Koreksi Atas Pendapatan Bunga -/-	0	0	0
Pendapatan Lainnya			
Pendapatan Jasa Transaksi	0	0	0
Keuntungan Penjualan Valuta Asing	0	0	0
Keuntungan Penjualan Surat Berharga	0	0	0
Penerimaan Kredit yang Dihapusbuku	203.696.000	41.195.000	(80)
Pemulihan CKPN	33.560.109	0	(100)
Dividen	0	0	0
Keuntungan dari penyertaan dengan equity method	0	0	0
Keuntungan penjualan AYDA	0	0	0
Pendapatan Ganti Rugi Asuransi	0	0	0
Pemulihan penurunan nilai AYDA	0	0	0
Lainnya	532.939.532	2.358.867.406	343
Beban Operasional	2.519.589.214	4.133.850.122	64
Beban Bunga			
Beban Bunga Kontraktual			
Tabungan	174.449.963	135.175.488	(23)
Deposito	117.478.809	137.077.266	17
Simpanan dari bank lain	88.981.968	99.150.234	11
Pinjaman yang diterima			
Dari Bank Indonesia	0	0	0
Dari Bank Lain	0	0	0
Dari Pihak Ketiga Bukan Bank	0	0	0
Berupa Pinjaman Subordinasi	0	0	0
Lainnya	22.427.575	0	(100)
Biaya Transaksi			
Kepada Bank Lain	0	0	0
Kepada Pihak Ketiga Bukan Bank	0	0	0
Beban Kerugian Restrukturisasi Kredit	0	0	0
Beban Cadangan Kerugian Nilai			
Surat Berharga	0	0	0
Penempatan pada Bank Lain	0	0	0
Kredit yang Diberikan			
Kepada Bank Lain	0	0	0
Kepada Pihak Ketiga Bukan Bank	113.204.132	2.035.105.242	1.698
Penyertaan Modal	0	0	0
Aset Keuangan Lainnya	0	0	0
Beban Pemasaran	77.913.715	143.049.061	84
Beban Penelitian dan Pengembangan	0	0	0



Beban Administrasi dan Umum			
Beban Tenaga Kerja			
Gaji dan Upah	806.355.674	770.971.717	(4)
Honorarium	82.309.200	88.402.800	7
Lainnya	53.826.638	35.897.983	(33)
Beban Pendidikan dan Pelatihan	36.684.000	44.904.000	22
Beban Sewa			
Gedung Kantor	217.170.000	264.290.000	22
Lainnya	48.260.000	4.066.000	(92)
Beban Penyusutan/Penghapusan atas Aset Tetap dan Inventaris	92.344.221	91.568.227	(1)
Beban Amortisasi Aset Tidak Berwujud	2.447.916	3.458.336	41
Beban Premi Asuransi	3.340.450	3.586.923	7
Beban Pemeliharaan dan Perbaikan	73.885.768	58.725.028	(21)
Beban Barang dan Jasa	233.949.606	156.278.508	(33)
Beban Penyelenggaraan Teknologi Informasi	0	0	0
Kerugian Terkait Risiko Operasional			
Kecurangan internal	0	0	0
Kejahatan eksternal	240.000.000	0	(100)
Pajak-pajak	12.703.237	14.053.886	11
Beban Lainnya			
Kerugian Penjualan Valuta Asing	0	0	0
Kerugian Penjualan Surat Berharga	0	0	0
Kerugian dari Penyertaan dengan Equity Method	0	0	0
Kerugian Penjualan AYDA	0	0	0
Kerugian Penurunan nilai AYDA	0	0	0
Lainnya	21.856.342	48.089.423	120
Laba (Rugi) Operasional	859.651.733	931.196.943	8
Pendapatan Non Operasional	8.099.999	24.265.000	200
Keuntungan Penjualan			
Aset Tetap dan Inventaris	0	0	0
Pemulihan Penurunan Nilai			
Aset Tetap dan Inventaris	0	0	0
Lainnya	0	0	0
Bunga Antar Kantor	0	0	0
Selisih Kurs	0	0	0
Lainnya	8.099.999	24.265.000	200
Beban Non Operasional	15.999.950	16.947.100	6
Kerugian Penjualan/Kehilangan			
Aset Tetap dan Inventaris	0	0	0
Kerugian Penurunan Nilai			
Aset Tetap dan Inventaris	0	0	0
Lainnya	0	0	0
Bunga Antar Kantor	0	0	0
Selisih Kurs	0	0	0
Lainnya	15.999.950	16.947.100	6



Laba (Rugi) Non Operasional	(7.899.951)	7.317.900	(193)
Laba (Rugi) Tahun Berjalan Sebelum Pajak	851.751.782	938.514.843	10
Taksiran Pajak Penghasilan	95.452.610	105.100.710	10
Pendapatan Pajak Tangguhan	0	0	0
Beban Pajak Tangguhan	0	0	0
Jumlah Laba (Rugi) Tahun Berjalan	756.299.172	833.414.133	10
Penghasilan Komprehensif Lain			
Tidak Akan Direklasifikasi ke Laba Rugi			
Keuntungan Revaluasi Aset Tetap	0	0	0
Lainnya	0	0	0
Pajak Penghasilan terkait	0	0	0
Akan Direklasifikasikan ke Laba Rugi			
Keuntungan (Kerugian) dan Perubahan Nilai Aset Keuangan	0	0	0
Lainnya	0	0	0
Pajak Penghasilan terkait	0	0	0
Penghasilan Komprehensif Lain Setelah Pajak	0	0	0
Jumlah Pendapatan Komprehensif	0	0	0

3. Laporan Komitmen dan Kontijensi

Pos/Keterangan	31-Dec-2024	31-Dec-2025	YoY (+/-) (%)
Tagihan Komitmen			
a. Fasilitas Pinjaman yang Diterima yang Belum Ditarik	0	0	0
b. Tagihan Komitmen Lainnya	0	0	0
Kewajiban Komitmen			
a. Fasilitas Kredit kepada Nasabah yang Belum Ditarik	0	0	0
b. Penerusan Kredit	0	0	0
c. Kewajiban Komitmen Lainnya	28.833.000	0	(100)
Tagihan Kontinjensi			
a. Pendapatan Bunga Dalam Penyelesaian			
1) Bunga Kredit yang Diberikan	1.623.749.600	986.290.889	(39)
2) Bunga Penempatan pada Bank Lain	0	0	0
3) Surat Berharga	0	0	0
4) Lainnya	0	0	0
b. Aset Produktif yang Dihapus Buku			
1) Kredit yang Diberikan	760.211.850	2.016.569.125	165
2) Penempatan pada Bank Lain	0	0	0
3) Pendapatan Bunga atas Kredit yang Dihapus Buku	0	0	0
4) Pendapatan Bunga atas Penempatan Dana pada Bank Lain yang Dihapus Buku	0	0	0
c. Agunan dalam Proses Penyelesaian Kredit	0	0	0
d. Tagihan Kontinjensi Lainnya	0	0	0
Kewajiban Kontinjensi	0	0	0



Rekening Administratif Lainnya	0	0	0
--------------------------------	---	---	---

4. Laporan Perubahan Ekuitas

Pos /Keterangan	Modal Disetor	Tambahan Modal	Modal Sumbangan	DSM Ekuitas	Laba/ Rugi yang Belum Direalisasi	Surplus Revaluasi Aset Tetap	Cadangan Tujuan	Cadangan Umum	Saldo Laba yang Belum Ditentukan	Jumlah
Saldo per 31 Des Tahun T-2	2.360.000.000	0	0	0	881.497.713	0	0	472.000.000	5.236.208.399	8.949.706.112
Dividen	0	0	0	0	0	0	0	0	0	0
Pembentukan Cadangan	0	0	0	0	0	0	0	0	0	0
Setoran Modal	0	0	0	0	0	0	0	0	0	0
Laba/Rugi yang Belum Direalisasi	0	0	0	0	(881.497.713)	0	0	0	881.497.713	0
Revaluasi Aset Tetap	0	0	0	0	0	0	0	0	0	0
Laba/Rugi Periode Berjalan	0	0	0	0	825.382.089	0	0	0	0	825.382.089
Pos Penambah /Pengurang Lainnya	0	0	0	0	0	0	0	0	0	0
Saldo per 31 Des Tahun T-1	2.360.000.000	0	0	0	825.382.089	0	472.000.000	0	4.999.710.812	13.937.092.901
Dividen	0	0	0	0	0	0	0	0	0	0
Pembentukan Cadangan	0	0	0	0	0	0	0	0	0	0
Setoran Modal	0	0	0	0	0	0	0	0	0	0
Laba/Rugi yang Belum Direalisasi	0	0	0	0	0	0	0	0	825.382.089	825.382.089
Revaluasi Aset Tetap	0	0	0	0	0	0	0	0	0	0
Laba/Rugi Periode Berjalan	0	0	0	0	833.414.133	0	0	0	0	833.414.133
Pos Penambah /Pengurang Lainnya	0	0	0	0	0	0	0	0	0	0
Saldo per 31 Des Tahun T	2.360.000.000	0	0	0	3.774.349.326	0	472.000.000	0	833.414.133	7.439.763.459

5. Laporan Arus Kas

Pos/Keterangan	31-Dec-2024	31-Dec-2025	YoY (+/-) (%)
Arus Kas dari Aktivitas Operasi Metode Langsung			
Penerimaan pendapatan bunga	246.623.881	106.774.415	(57)
Penerimaan pendapatan provisi dan jasa transaksi	0	0	0
Penerimaan beban klaim asuransi			
Penerimaan atas aset keuangan yang telah dihapusbukukan	0	0	0
Pendapatan operasional lainnya	4.263.942	1.885.452	(56)
Pembayaran beban bunga	(2.773.973)	0	(100)
Beban gaji dan tunjangan	(568.109.208)	(257.741.473)	(55)
Beban umum dan administrasi	(119.786.350)	(59.716.919)	(50)



Beban operasional lainnya	(51.230.891)	(18.982.882)	(63)
Pendapatan non operasional lainnya	0	10.500.000	0
Beban non operasional lainnya	(7.613.000)	(14.147.100)	86
Pembayaran pajak penghasilan	0	0	0
Penyesuaian lainnya atas pendapatan dan beban	0	0	0
Penurunan/Peningkatan atas aset operasional			
Penempatan pada bank lain	0	0	0
Kredit yang diberikan	(3.948.754.600)	(1.986.348.704)	(50)
Agunan yang diambil alih	0	0	0
Aset lain-lain	496.348.321	359.836.936	(28)
Penyesuaian lainnya atas aset operasional	7.566.533.117	3.154.058.050	(58)
Kenaikan/Peningkatan atas liabilitas operasional			
Liabilitas segera	85.361.237	(12.859.163)	(115)
Tabungan	(704.758.372)	(129.356.800)	(82)
Deposito	(347.398.214)	(198.628.874)	(43)
Simpanan dari bank lain	(2.525.000.000)	(840.000.000)	(67)
Pinjaman yang diterima	0	0	0
Liabilitas imbalan kerja	0	0	0
Liabilitas lain-lain	(136.131.990)	(98.367.638)	(28)
Penyesuaian lainnya atas liabilitas operasional	0	0	0
Arus Kas neto dari aktivitas operasi	(12.426.100)	16.905.300	(236)
Arus Kas dari aktivitas Investasi			
Pembelian/penjualan aset tetap dan inventaris	0	0	0
Pembelian/penjualan aset tidak berwujud	0	0	0
Pembelian/penjualan Surat Berharga	0	0	0
Pembelian/penjualan Penyertaan Modal	0	0	0
Penyesuaian lainnya	0	0	0
Arus Kas neto dari aktivitas Investasi	0	0	0
Arus Kas dari aktivitas Pendanaan			
Penerimaan/pembayaran pinjaman yang diterima sebagai modal pelengkap	0	0	0
Penerimaan/pembayaran pinjaman yang diterima sebagai modal inti tambahan	0	0	0
Pembayaran dividen	0	0	0
Penyesuaian lainnya	0	0	0
Arus Kas neto dari aktivitas Pendanaan	0	0	0
Peningkatan (Penurunan) Arus Kas	(12.426.100)	16.905.300	(236)
Kas dan setara Kas awal periode	16.913.600	4.487.500	(73)
Kas dan setara Kas akhir periode	4.487.500	21.392.800	377

C. LAPORAN AKUNTAN PUBLIK

1. Laporan Akuntan Publik




PT. BPR BINTANG MITRA INDONESIA
LAPORAN POSISI KEUANGAN
31 DESEMBER 2025 DAN 2024
(Disajikan dalam rupiah penuh, Kecuali dinyatakan lain)

	Catatan	31 Desember 2025	01 Januari 2025	31 Desember 2024
A S E T				
ASET LANCAR				
Kas	2c, 3	21.392.800	4.487.500	4.487.500
Penempatan pada Bank lain bersih	2d, 4	5.898.149.662	2.877.430.954	2.877.430.954
Kredit yang diberikan bersih	2e, 5	6.890.306.399	7.887.394.889	9.977.648.252
Jumlah Aset Lancar		12.809.848.861	10.769.313.343	12.859.566.706
ASET TIDAK LANCAR				
Aset Tetap - Setelah Dikurangi				
Akumulasi Penyusutan Tahun 2025				
Sebesar Rp.332.597.160				
Tahun 2024 Sebesar Rp.241.028.933	2g, 6	445.090.940	536.659.167	536.659.167
Aset tidak berwujud	2g, 7	8.593.764	7.052.100	7.052.100
Aset lain-lain	2j, 8	221.440.510	251.644.498	251.644.498
Jumlah Aset Tidak Lancar		675.125.214	795.355.765	795.355.765
JUMLAH ASET		13.484.974.075	11.564.669.108	13.654.922.471
KEWAJIBAN DAN EKUITAS				
Kewajiban				
Liabilitas Segera	2k, 9	16.714.719	17.351.727	17.351.727
Simpanan	2l, 10	4.107.721.180	3.502.987.205	3.502.987.205
Simpanan dari Bank Lain	2l, 11	1.800.898.946	1.336.497.911	1.336.497.911
Liabilitas Lainnya	2m, 12	119.875.771	101.482.939	101.482.939
Jumlah Kewajiban		6.045.210.616	4.958.319.782	4.958.319.782
EKUITAS				
Modal Disetor	13	2.360.000.000	2.360.000.000	2.360.000.000
Cadangan Umum		472.000.000	472.000.000	472.000.000
Saldo laba yang belum dicadangkan		4.607.763.459	3.774.349.326	5.864.602.689
Penghasilan Komprehensif Lain		0	0	0
Jumlah Ekuitas		7.439.763.459	6.606.349.326	8.696.602.689
JUMLAH KEWAJIBAN DAN EKUITAS		13.484.974.075	11.564.669.108	13.654.922.471

Surabaya, 29 April 2026

Hormat Kami,



(Aan Ardivanto, SE)
Direktur Utama



PT. BPR BINTANG MITRA INDONESIA
LAPORAN LABA RUGI DAN PENGHASILAN KOMPREHENSIF LAIN
UNTUK TAHUN YANG BERAKHIR 31 DESEMBER 2025 DAN 2024
(Disajikan dalam rupiah penuh, Kecuali dinyatakan lain)

	Catatan	31 Desember 2025	31 Desember 2024
PENDAPATAN DAN BEBAN OPERASIONAL			
Pendapatan Bunga			
Bunga	2o, 14	2.537.997.102	2.491.756.654
Provisi dan Komisi	2o, 14	126.987.557	117.288.652
Jumlah		<u>2.664.984.659</u>	<u>2.609.045.306</u>
Pendapatan Lainnya	2o, 15	2.400.062.406	770.195.641
Jumlah Pendapatan Operasional		<u>5.065.047.065</u>	<u>3.379.240.947</u>
Beban Bunga	2o, 16		
Bunga		371.402.988	403.338.315
Jumlah		<u>371.402.988</u>	<u>403.338.315</u>
Beban Penyisihan Penghapusan Aset Produktif	2o, 17	2.035.105.242	113.204.132
Beban Amortisasi Kredit	2o, 18	143.049.061	0
Beban Pemasaran	2o, 19	0	77.913.715
Beban Administrasi dan Umum	2o, 20	1.536.203.408	1.894.951.710
Beban Lainnya	2o, 21	48.089.423	30.181.342
Jumlah Beban Operasional		<u>4.133.850.122</u>	<u>2.519.589.214</u>
LABA (RUGI) OPERASIONAL		931.196.943	859.651.733
Pendapatan Non Operasional	2o, 22	24.265.000	8.099.999
Beban Non Operasional	2o, 23	16.947.100	15.999.950
LABA (RUGI) NON OPERASIONAL		<u>7.317.900</u>	<u>(7.899.951)</u>
LABA (RUGI) SEBELUM PAJAK PENGHASILAN		938.514.843	851.751.782
Beban Pajak Kini	2p, 24	(105.100.710)	(95.452.610)
Manfaat/(Beban) Pajak Penghasilan		0	0
JUMLAH LABA(RUGI) TAHUN BERJALAN		<u>833.414.133</u>	<u>756.299.172</u>
PENGHASILAN KOMPREHANSIF LAIN			
Tidak Akan Direklas Ke Laba Rugi:		0	0
Akan Direklas Ke Laba Rugi:		0	0
Penghasilan Komprehensif Lain Setelah Pajak		<u>0</u>	<u>0</u>
TOTAL LABA(RUGI) KOMPREHENSIF TAHUN BERJALAN		<u>833.414.133</u>	<u>756.299.172</u>

Surabaya, 29 April 2026

Hormat Kami,


Bintang Mitra Indonesia

(Aan Ardivanto, SE)
Direktur Utama



PT. BPR BINTANG MITRA INDONESIA
LAPORAN PERUBAHAN EKUITAS
UNTUK TAHUN YANG BERAKHIR 31 DESEMBER 2025 DAN 2024
 (Disajikan dalam rupiah penuh, Kecuali dinyatakan lain)

	Modal Saham Disetor dan Ditempatkan (Rp)	Cadangan Umum (Rp)	Penghasilan Komprehensif Lain (Rp)	Saldo Laba yang Belum Dicadangkan (Rp)	Jumlah Ekuitas (Rp)
Saldo 31 Desember 2023	2.360.000.000	472.000.000	0	6.108.303.517	8.940.303.517
Penambahan cadangan umum	0	0	0	0	0
Pembagian Deviden	0	0	0	(1.000.000.000)	(1.000.000.000)
Koreksi saldo laba	0	0	0	0	0
Laba bersih selama tahun berjalan	0	0	0	756.299.172	756.299.172
Saldo 31 Desember 2024	2.360.000.000	472.000.000	0	5.864.602.689	8.696.602.689
Koreksi saldo laba	0	0	0	(2.090.253.363)	(2.090.253.363)
Laba bersih selama tahun berjalan	0	0	0	0	0
Saldo 01 Januari 2025	2.360.000.000	472.000.000	0	3.774.349.326	6.606.349.326
Penambahan cadangan umum	0	0	0	0	0
Pembagian Deviden	0	0	0	0	0
Koreksi saldo laba	0	0	0	0	0
Laba bersih selama tahun berjalan	0	0	0	833.414.133	833.414.133
Saldo 31 Desember 2025	2.360.000.000	472.000.000	0	4.607.763.459	7.439.763.459

Surabaya, 29 April 2026

Hormat Kami,

(Aan Ardianto, SE)
 Direktur Utama

PT. BPR BINTANG MITRA INDONESIA
LAPORAN ARUS KAS
UNTUK TAHUN YANG BERAKHIR 31 DESEMBER 2025 DAN 2024
(Disajikan dalam rupiah penuh, Kecuali dinyatakan lain)

	31 Desember 2025	31 Desember 2024
Arus Kas dari Aktivitas Operasi Metode Langsung:		
Penerimaan pendapatan bunga	2.537.997.102	2.491.756.654
Penerimaan pendapatan provisi dan jasa transaksi	126.987.557	117.288.652
Penerimaan atas aset keuangan yang telah dihapusbukukan	41.195.000	203.696.000
Pendapatan operasional lainnya	2.358.867.406	566.499.641
Pembayaran beban bunga	(371.402.988)	(403.338.315)
Beban gaji dan tunjangan	(895.272.500)	(942.491.512)
Beban umum dan administrasi	(2.676.036.150)	(1.143.578.045)
Beban operasional lainnya	(191.138.484)	(30.181.342)
Pendapatan non operasional lainnya	24.265.000	8.099.999
Beban non operasional lainnya	(16.947.100)	(15.999.950)
Pembayaran pajak penghasilan	(105.100.710)	(95.452.610)
Penurunan/Peningkatan atas aset operasional:		
Penempatan pada bank lain	(3.020.718.708)	(155.806.159)
Kredit yang diberikan	3.087.341.853	1.320.625.437
Aset lain-lain	30.203.988	(100.778.343)
Kenaikan/Peningkatan atas liabilitas operasional:		
Liabilitas segera	(637.008)	(15.396.521)
Utang Bunga	(6.009.268)	(2.531.172)
Tabungan	1.765.248.564	(860.429.193)
Deposito	(1.160.514.589)	911.661.823
Simpanan dari bank lain	464.401.035	(909.229.355)
Liabilitas lain-lain	24.402.100	(41.033.927)
Arus Kas neto dari aktivitas operasi	2.017.132.100	903.381.762
Arus Kas dari aktivitas Investasi:		
Pembelian/penjualan aset tetap dan inventaris	0	699.000
Pembelian/penjualan aset tidak berwujud	(5.000.000)	(8.500.000)
Penyesuaian lainnya	95.026.563	91.993.138
Arus Kas neto dari aktivitas Investasi	90.026.563	84.192.138
Arus Kas dari aktivitas Pendanaan:		
Pembayaran dividen/SHU	0	(1.000.000.000)
Penyesuaian lainnya	(2.090.253.363)	0
Arus Kas neto dari aktivitas Pendanaan	(2.090.253.363)	(1.000.000.000)
Peningkatan (Penurunan) Arus Kas	16.905.300	(12.426.100)
Kas dan setara Kas awal periode	4.487.500	16.913.600
Kas dan setara Kas akhir periode	21.392.800	4.487.500

Surabaya, 29 April 2026


Hormat Kami,



(Aan Ardiyanto, SE)
Direktur Utama

2. Opini dari Akuntan Publik
02 Wajar Dengan Pengecualian

D. SURAT PERNYATAAN KEBENARAN LAPORAN KEUANGAN TAHUNAN



PERNYATAAN DIREKSI
Tentang
Tanggung Jawab Atas Laporan Keuangan Untuk Tahun Yang Berakhir
31 Desember 2025

Kami yang bertanda tangan di bawah ini :


Nama : **Aan Ardiyanto**
Jabatan : **Direktur Utama**
Alamat Kantor : **Jl. Raya Kalirungkut No. 3 Blok N31, Surabaya**
Alamat Rumah Sesuai KTP : **Pondok Nirwana Anggaswangi K16, Sidoarjo**

Menyatakan bahwa :

1. Bertanggung jawab atas penyusunan dan penyajian Laporan Keuangan PT BPR Bintang Mitra Indonesia.
2. Laporan Keuangan PT BPR Bintang Mitra Indonesia telah disusun dan disajikan dengan Standar Akuntansi Keuangan Tanpa Akuntabilitas Publik (SAK EP) dan Pedoman Akuntansi Bank Perekonomian Rakyat
3. Semua informasi dalam Laporan Keuangan PT BPR Bintang Mitra Indonesia telah dimuat secara lengkap dan benar
4. Laporan Keuangan PT BPR Bintang Mitra Indonesia tidak mengandung informasi atau fakta material yang tidak benar dan tidak menghilangkan informasi dan fakta material
5. Bertanggung jawab atas penerapan pengendalian internal dalam proses pelaporan keuangan BPR sesuai dengan Peraturan Otoritas Jasa Keuangan Nomor 15 Tahun 2024 mengenai integritas pelaporan keuangan Bank
6. Bertanggung jawab atas hasil penilaian terhadap efektifitas pengendalian internal dalam proses pelaporan keuangan PT BPR Bintang Mitra Indonesia sesuai dengan Peraturan Otoritas Jasa Keuangan Nomor 15 Tahun 2024 mengenai integritas pelaporan keuangan Bank.

Demikian pernyataan ini kami buat dengan penuh tanggung jawab dan dengan sebenarnya.

Surabaya, 27 April 2026
PT BPR Bintang Mitra Indonesia
Direksi



Aan Ardiyanto, SE
Direktur Utama

Pertokoan Rungkut Megah Raya
Jl. Raya Kali Rungkut No.03 Blok M-31
Surabaya (60293)

Phone : (031) 8795530, 8791269

E. LAPORAN TRANSPARANSI PELAKSANAAN TATA KELOLA

1. Penjelasan Umum Penerapan Tata Kelola



Alamat	Jl. Raya Kalirungkut No. 03 Blok N-31 Pertokoan Rungkut Megah Raya Surabaya, Surabaya
No. Telepon	0318791269
Penjelasan Umum	<p>Tata Kelola BPR adalah suatu tata kelola perusahaan yang menerapkan prinsip-prinsip keterbukaan (transparency), akuntabilitas (accountability), pertanggungjawaban (responsibility), independensi (independency), dan kewajaran (fairness) dalam melaksanakan aktivitas usahanya. Dari pengertian atau definisi sebagaimana tersebut di atas memberikan gambaran yang jelas bahwa agar pengelolaan usaha BPR dapat berjalan dengan baik maka BPR wajib melaksanakan Prinsip-prinsip Tata Kelola (Good Corporate Governance) didalam setiap kegiatan usahanya pada seluruh tingkatan atau jenjang organisasi. Penerapan prinsip-prinsip dasar tata kelola dimaksud termasuk pula pada saat penyusunan Visi, Misi, Rencana Strategis, Pelaksanaan Kebijakan dan langkah - langkah Pengawasan Internal pada seluruh jenjang organisasi.</p> <p>Tata Kelola BPR menunjukkan pola hubungan antara Manajemen dengan stakeholders, Manajemen dengan Dewan Komisaris dan antar Manajemen yang didasarkan pada etika dan nilai budaya perusahaan yang ditunjang oleh suatu sistem, proses, pedoman kerja dan organisasi untuk mencapai kinerja yang maksimal Struktur Tata Kelola PT BPR Bintang Mitra Indonesia telah merujuk pada Peraturan Otoritas Jasa Keuangan tentang Penerapan Tata kelola bagi Bank Perkreditan Rakyat. Berdasarkan Laporan publikasi PT BPR Bintang Mitra Indonesia posisi 31-12-2025 dapat diinformasikan bahwa Total Asset BPR adalah sebesar Rp.13.724.974.075, sedangkan Modal Inti BPR terinformasi sebesar Rp.7.655.227.537. Besaran asset dan modal inti serta kompleksitas usaha BPR dimaksud menentukan pengelolaan dan penilaian penerapan tata kelola di PT BPR Bintang Mitra Indonesia selanjutnya.</p>
Peringkat Komposit	3
Penjelasan Peringkat Komposit	Manajemen PT BPR Bintang Mitra Indonesia telah melakukan pelaksanaan tata kelola yang secara umum cukup baik. Hal ini tercermin dari pemenuhan yang cukup memadai atas prinsip tata kelola. Dalam hal terdapat kelemahan pelaksanaan prinsip tata kelola, secara umum kelemahan tersebut cukup signifikan dan memerlukan perhatian yang cukup dari manajemen BPR.

2. Pelaksanaan Tugas dan Tanggung Jawab Anggota Direksi

1.	Nama	AAN ARDIYANTO, SE
	Tugas dan Tanggung Jawab	<ol style="list-style-type: none"> Direksi bertugas menjalankan dan bertanggung jawab atas pengurusan BPR untuk kepentingan BPR sesuai dengan maksud dan tujuan BPR yang ditetapkan dalam ketentuan peraturan perundang-undangan, anggaran dasar, dan keputusan RUPS. Direksi wajib melaksanakan tugas, tanggung jawab, dan wewenang dengan itikad baik dan dengan prinsip kehati-hatian. Direksi berwenang mewakili BPR sesuai dengan ketentuan peraturan perundang-undangan, anggaran dasar, dan keputusan RUPS. Direksi menerapkan Tata Kelola yang Baik pada BPR, manajemen risiko, dan kepatuhan secara terintegrasi. Merumuskan strategi untuk mendorong terciptanya budaya kepatuhan; Memastikan kegiatan usaha BPR memenuhi seluruh ketentuan peraturan perundang-undangan; dan Menetapkan langkah-langkah yang diperlukan untuk memastikan BPR telah memenuhi seluruh peraturan



	<p>Otoritas Jasa Keuangan dan peraturan perundang-undangan lain dalam rangka pelaksanaan prinsip kehati-hatian termasuk memberikan pendapat yang berbeda (dissenting opinion) apabila terdapat kebijakan dan/atau keputusan yang menyimpang dari peraturan Otoritas Jasa Keuangan dan/atau peraturan perundang-undangan lain;</p> <ol style="list-style-type: none"> 8. Memantau dan menjaga agar kegiatan usaha BPR tidak menyimpang dari peraturan perundang-undangan; 9. Memantau dan menjaga kepatuhan BPR terhadap seluruh komitmen yang dibuat oleh BPR kepada Otoritas Jasa Keuangan dan otoritas lain; 10. Memastikan terlaksananya sosialisasi dan pelatihan berkelanjutan kepada seluruh unit kerja terkait mengenai peraturan Otoritas Jasa Keuangan terkini dan peraturan perundang-undangan lain yang relevan; 11. Tugas lain yang berkaitan dengan pelaksanaan fungsi kepatuhan 12. Mengevaluasi dan memutuskan transaksi yang memerlukan persetujuan Direksi; 13. Mengembangkan budaya Manajemen Risiko pada seluruh jenjang organisasi; 14. Memastikan bahwa fungsi Manajemen Risiko telah beroperasi secara independen; 15. Memastikan penerapan program APU, PPT, dan PPPSPM dilaksanakan sesuai dengan kebijakan
--	---

3. Pelaksanaan Tugas dan Tanggung Jawab Anggota Dewan Komisaris

1.	Nama	FAREL GONARTO
	Tugas dan Tanggung Jawab	<ol style="list-style-type: none"> 1. Dewan Komisaris wajib melaksanakan tugas, tanggung jawab, dan wewenang untuk kepentingan BPR dengan itikad baik dan dengan prinsip kehati-hatian sesuai dengan ketentuan peraturan perundang-undangan, anggaran dasar, dan/atau keputusan RUPS. 2. Dalam melaksanakan pengawasan, Dewan Komisaris wajib mengarahkan, memantau, dan mengevaluasi pelaksanaan tata kelola dan manajemen risiko serta kebijakan strategis BPR. 3. Dalam melaksanakan pengawasan, Dewan Komisaris dilarang ikut serta dalam pengambilan keputusan mengenai kegiatan operasional BPR, kecuali terkait dengan: <ol style="list-style-type: none"> a. penyediaan dana atau penyaluran dana kepada pihak terkait sesuai dengan Peraturan Otoritas Jasa Keuangan mengenai batas maksimum pemberian kredit bank perkreditan rakyat; dan b. hal lain yang ditetapkan dalam ketentuan peraturan perundang-undangan. 1. Pengambilan keputusan oleh Dewan Komisaris sebagaimana dimaksud pada ayat (3) merupakan bagian dari tugas pengawasan sehingga tidak meniadakan tanggung jawab Direksi atas pelaksanaan tugas kepengurusan BPR. 2. Dewan Komisaris wajib mengawasi pelaksanaan tugas Direksi dan memastikan Direksi menindaklanjuti hasil pengawasan Dewan Komisaris. 3. Dewan Komisaris melakukan pengawasan terhadap: <ol style="list-style-type: none"> a. Pelaksanaan fungsi kepatuhan pada BPR; dan



		<p>b. Penerapan manajemen risiko sesuai dengan Peraturan Otoritas Jasa Keuangan mengenai penerapan manajemen risiko bagi BPR</p> <ol style="list-style-type: none"> 1. Dewan Komisaris wajib melakukan pengawasan terhadap tindak lanjut Direksi atas: <ol style="list-style-type: none"> a. temuan audit atau pemeriksaan dan rekomendasi dari satuan kerja atau pejabat yang melaksanakan fungsi audit intern BPR, auditor ekstern; dan b. hasil pengawasan Dewan Komisaris, Otoritas Jasa Keuangan, dan/atau otoritas dan lembaga lain <ol style="list-style-type: none"> 1. Memastikan penerapan Manajemen Risiko oleh Direksi; 2. Mengevaluasi pertanggungjawaban Direksi atas pelaksanaan kebijakan Manajemen Risiko; dan 3. Mengevaluasi dan memutuskan permohonan Direksi yang berkaitan dengan transaksi yang memerlukan persetujuan Dewan Komisaris
2.	<p>Nama</p> <p>Tugas dan Tanggung Jawab</p>	<p>LARASATI NINGSIH A</p> <ol style="list-style-type: none"> 1. Dewan Komisaris wajib melaksanakan tugas, tanggung jawab, dan wewenang untuk kepentingan BPR dengan itikad baik dan dengan prinsip kehati-hatian sesuai dengan ketentuan peraturan perundang-undangan, anggaran dasar, dan/atau keputusan RUPS. 2. Dalam melaksanakan pengawasan, Dewan Komisaris wajib mengarahkan, memantau, dan mengevaluasi pelaksanaan tata kelola dan manajemen risiko serta kebijakan strategis BPR. 3. Dalam melaksanakan pengawasan, Dewan Komisaris dilarang ikut serta dalam pengambilan keputusan mengenai kegiatan operasional BPR, kecuali terkait dengan: <ol style="list-style-type: none"> a. penyediaan dana atau penyaluran dana kepada pihak terkait sesuai dengan Peraturan Otoritas Jasa Keuangan mengenai batas maksimum pemberian kredit bank perkreditan rakyat; dan b. hal lain yang ditetapkan dalam ketentuan peraturan perundang-undangan. <ol style="list-style-type: none"> 1. Pengambilan keputusan oleh Dewan Komisaris sebagaimana dimaksud pada ayat (3) merupakan bagian dari tugas pengawasan sehingga tidak meniadakan tanggung jawab Direksi atas pelaksanaan tugas kepengurusan BPR. 2. Dewan Komisaris wajib mengawasi pelaksanaan tugas Direksi dan memastikan Direksi menindaklanjuti hasil pengawasan Dewan Komisaris. 3. Dewan Komisaris melakukan pengawasan terhadap: <ol style="list-style-type: none"> a. Pelaksanaan fungsi kepatuhan pada BPR; dan b. Penerapan manajemen risiko sesuai dengan Peraturan Otoritas Jasa Keuangan mengenai penerapan manajemen risiko bagi BPR <ol style="list-style-type: none"> 1. Dewan Komisaris wajib melakukan pengawasan terhadap tindak lanjut Direksi atas: <ol style="list-style-type: none"> a. temuan audit atau pemeriksaan dan rekomendasi dari satuan kerja atau pejabat yang melaksanakan fungsi audit intern BPR, auditor ekstern; dan b. hasil pengawasan Dewan Komisaris, Otoritas Jasa Keuangan, dan/atau otoritas dan lembaga lain <ol style="list-style-type: none"> 1. Memastikan penerapan Manajemen Risiko oleh Direksi; 2. Mengevaluasi pertanggungjawaban Direksi atas pelaksanaan kebijakan Manajemen Risiko; dan 3. Mengevaluasi dan memutuskan permohonan Direksi yang berkaitan dengan transaksi yang memerlukan persetujuan Dewan Komisaris

4. Tugas, Tanggung Jawab, Program Kerja, dan Realisasi Program Kerja Komite



1.	05 (Komite Lainnya)	
	Tugas dan Tanggung Jawab	<p>Tugas dan Tanggung jawab Komite Kredit :</p> <ul style="list-style-type: none"> - Memberikan rekomendasi atas persetujuan atau penolakan kredit sesuai dengan batas wewenang atau jenis kredit antara lain dengan mempertimbangkan aspek likuiditas. - Menaati dan mengikuti seluruh kebijakan perkreditan dan prosedur perkreditan yang telah ditetapkan. - Melaksanakan tugas terutama dalam kaitan dengan pemberian persetujuan kredit secara profesional, jujur, objektif, cermat, seksama, dan independen tanpa dipengaruhi pihak manapun. - Memberikan rekomendasi persetujuan atau penolakan kredit kepada direksi beserta pertimbangannya meliputi kelayakan kredit, kemampuan debitur untuk membayar, riwayat kredit, kepatuhan terhadap persyaratan bank.
	Program	Memberikan rekomendasi atas pengajuan dan persetujuan kredit
	Realisasi	<ul style="list-style-type: none"> - Memberikan rekomendasi atas persetujuan atau penolakan kredit sesuai dengan batas wewenang atau jenis kredit antara lain dengan mempertimbangkan aspek likuiditas. - Melaksanakan tugas terutama dalam kaitan dengan pemberian persetujuan kredit secara profesional, jujur, objektif, cermat, seksama, dan independen tanpa dipengaruhi pihak manapun. - Memberikan rekomendasi persetujuan atau penolakan kredit kepada direksi beserta pertimbangannya meliputi kelayakan kredit, kemampuan debitur untuk membayar, riwayat kredit, kepatuhan terhadap persyaratan bank.
	Jumlah Rapat	11

5. Struktur, Keanggotaan, Keahlian, dan Independensi Anggota Komite

No	Nama	Keahlian	Komite					Pihak Independen
			Audit	Pemantau Risiko	Renumerasi dan Nominasi	Manajemen Risiko	Lainnya	
1.	Aan Ardiyanto, SE	Memastikan rekomendasi komite kredit berjalan sesuai peraturan yang berlaku di perusahaan	00 (jika Tidak Menjabat)	00 (jika Tidak Menjabat)	00 (jika Tidak Menjabat)	00 (jika Tidak Menjabat)	01 (jika Menjabat Sebagai Ketua)	1 (Ya)
2.	Eva Rahmawati	Memproses dokumen pengajuan kredit	00 (jika Tidak Menjabat)	00 (jika Tidak Menjabat)	00 (jika Tidak Menjabat)	00 (jika Tidak Menjabat)	02 (jika Menjabat Sebagai Anggota)	1 (Ya)
3.	Ani Sadminingtiyas	Menganalisis dokumen pengajuan kredit	00 (jika Tidak Menjabat)	00 (jika Tidak Menjabat)	00 (jika Tidak Menjabat)	00 (jika Tidak Menjabat)	02 (jika Menjabat Sebagai Anggota)	1 (Ya)

6. Kepemilikan Saham Anggota Direksi dan Dewan Komisaris pada BPR

No	Nama	Tahun Sebelumnya		Tahun Laporan	
		Nominal (Rp)	Persentase (%)	Nominal (Rp)	Persentase (%)



1.	AAN ARDIYANTO	0	0,00	0	0,00
2.	LARASATI NINGSIH A	0	0,00	0	0,00
3.	FAREL GONARTO	472.000.000	20,00	472.000.000	20,00

7. Kepemilikan Saham Anggota Direksi, Dewan Komisaris, dan Pemegang Saham pada Kelompok Usaha BPR

No	Nama	Nama Kelompok Usaha	Tahun Sebelumnya (%)	Tahun Laporan (%)
N I H I L				

8. Kepemilikan Saham Anggota Direksi dan Dewan Komisaris pada Perusahaan Lain

No	Nama	Sandi Bank Lain	Nama Bank/ Perusahaan Lain	Persentase (%)
N I H I L				

9. Hubungan Keuangan Anggota Direksi, Anggota Dewan Komisaris, dan Pemegang Saham pada BPR

No	Nama	Anggota Direksi	Anggota Dewan Komisaris	Pemegang Saham
1.	AAN ARDIYANTO, SE	tidak ada	tidak ada	tidak ada
2.	FAREL GONARTO	tidak ada	tidak ada	tidak ada
3.	LARASATI NINGSIH A	tidak ada	tidak ada	tidak ada
4.	SYLVYANA GONARTO	tidak ada	tidak ada	tidak ada
5.	FAREL GONARTO	tidak ada	tidak ada	tidak ada

10. Hubungan Keluarga Anggota Direksi, Anggota Dewan Komisaris, dan Pemegang Saham pada BPR

No	Nama	Anggota Direksi	Anggota Dewan Komisaris	Pemegang Saham
1.	AAN ARDIYANTO, SE	tidak ada	tidak ada	tidak ada
2.	FAREL GONARTO	tidak ada	tidak ada	tidak ada
3.	LARASATI NINGSIH A	tidak ada	tidak ada	tidak ada
4.	SYLVYANA GONARTO	tidak ada	Keluarga	keluarga
5.	FAREL GONARTO	tidak ada	keluarga	keluarga

11. Paket/Kebijakan Remunerasi dan Fasilitas Lain bagi Direksi dan Dewan Komisaris

No	Jenis Remunerasi (dalam 1 tahun)	Direksi		Dewan Komisaris	
		Jumlah Orang	Jumlah Keseluruhan Rp	Jumlah Orang	Jumlah Keseluruhan Rp
1.	Total Remunerasi	1	97.000.000	2	151.900.000
2.	Total Fasilitas Lain	1	0	2	0
3.	Total Remunerasi dan Fasilitas Lain	1	97.000.000	2	151.900.000

12. Rasio Gaji Tertinggi dan Gaji Terendah

Rasio gaji pegawai yang tertinggi (a) dan gaji pegawai yang terendah (b)	1,73
Rasio gaji anggota Direksi yang tertinggi (a) dan gaji anggota Direksi yang terendah (b)	1,00
Rasio gaji anggota Dewan Komisaris yang tertinggi (a) dan gaji anggota Dewan Komisaris yang terendah (b)	1,06
Rasio gaji anggota Direksi yang tertinggi (a) dan gaji anggota dewan Komisaris yang tertinggi (b)	1,00
Rasio gaji anggota Direksi yang tertinggi (a) dan gaji pegawai yang tertinggi (b)	1,50

13. Pelaksanaan Rapat dalam 1 (satu) Tahun

No	Tanggal	Jumlah Peserta	Topik
1.	15/09/2025	2	1. Review hasil kinerja direksi periode juni - september tahun 2025 2. Evaluasi progress action plan direksi di semua aspek kegiatan operasional
2.	20/12/2025	2	1. Review hasil kinerja direksi periode september - november tahun 2025 2. Pembahasan pencapaian kinerja direksi tahun 2025 & penyusunan target kinerja tahun 2026

14. Kehadiran Anggota Dewan Komisaris

No	Nama	Kehadiran Fisik	Kehadiran Tele	Tingkat Kehadiran (%)
1.	FAREL GONARTO	2	0	100,00
2.	LARASATI NINGSIH A	2	0	100,00

15. Jumlah Penyimpangan Intern (Internal Fraud)

Jumlah Penyimpangan Internal (Dalam 1 Tahun)	Jumlah kasus yang dilakukan oleh							
	Anggota Direksi		Anggota Dewan Komisaris		Pegawai Tetap		Pegawai Tidak Tetap	
	2024	2025	2024	2025	2024	2025	2024	2025
Total Fraud	0	0	0	0	0	0	0	0
Telah Diselesaikan		0		0		0		0
Dalam Proses Penyelesaian	0	0	0	0	0	0	0	0
Belum Diupayakan Penyelesaiannya	0	0	0	0	0	0	0	0
Telah ditindaklanjuti Melalui Proses Hukum		0		0		0		0

16. Permasalahan Hukum yang Dihadapi

Permasalahan Hukum	Jumlah (satuan)	
	Perdata	Pidana
Telah Selesai (telah mempunyai kekuatan hukum yang tetap)	0	0
Dalam Proses Penyelesaian	0	0
Total	0	0



17. Transaksi yang Mengandung Benturan Kepentingan

No	Pihak yang Memiliki Benturan Kepentingan		Pengambil Keputusan		Jenis Transaksi	Nilai Transaksi (Jutaan Rupiah)	Keterangan
	Nama	Jabatan	Nama	Jabatan			

NIHIL

18. Pemberian Dana untuk Kegiatan Sosial dan Kegiatan Politik

No	Tanggal Pelaksanaan	Jenis Kegiatan (Sosial/Politik)	Penjelasan Kegiatan	Penerima Dana	Jumlah Dana (Rp)
----	---------------------	---------------------------------	---------------------	---------------	------------------

NIHIL

Sebagai penutup, Jajaran Pengurus PT BPR Bintang Mitra Indonesia menyampaikan ucapan terima kasih kepada seluruh pemegang saham, Nasabah, dan mitra usaha atas dukungan dan kepercayaannya kepada PT BPR Bintang Mitra Indonesia di tahun 2025. Apresiasi juga diberikan kepada seluruh karyawan PT BPR Bintang Mitra Indonesia atas komitmen dan kerja kerasnya dalam mencapai kinerja yang baik di tengah tantangan persaingan yang semakin ketat.

Surabaya, 30 April 2026
PT BPR Bintang Mitra Indonesia

AAN ARDIYANTO
Direktur Utama



PERNYATAAN
PENGURUS PT BPR BINTANG MITRA INDONESIA

Tentang
Tanggung Jawab Laporan Tahunan PT BPR Bintang Mitra Indonesia Tahun 2025

Kami, yang bertanda tangan di bawah ini, menyatakan bahwa semua informasi dalam Laporan Tahunan PT BPR Bintang Mitra Indonesia Tahun 2025 telah dimuat secara lengkap dan bertanggung jawab penuh atas kebenaran isi Laporan Tahunan Perusahaan.

Demikian pernyataan ini dibuat dengan sebenarnya.

Surabaya, 30 April 2026
PT BPR Bintang Mitra Indonesia

Direksi,

AAN ARDIYANTO
Direktur Utama

LARASATI NINGSIH A
Komisaris