



PT BPR BINTANG MITRA INDONESIA

LAPORAN TAHUNAN

2024

Jl. Raya Kalirungkut No. 03 Blok N-31 Pertokoan Rungkut Megah
Raya Tenggilis Mejoyo Kota Surabaya





A. INFORMASI UMUM

1. Kepengurusan

1. Data Direksi dan Dewan Komisaris

Susunan Pengurus PT BPR Bintang Mitra Indonesia sesuai Akta Perubahan Anggaran Dasar terakhir Nomor 31 tanggal 09 Agustus 2024 adalah sebagai berikut:

No	Nama	Jabatan	No. SK Persetujuan	Masa Jabatan
1.	AAN ARDIYANTO	Direktur Utama	SR 36/KR.0421/2020	06/03/2022 s.d 06/03/2027
2.	LARASATI NINGSIH A	Komisaris	14/55/KEPGBI/SB/2012	06/03/2022 s.d 06/03/2027
3.	FAREL GONARTO	Komisaris Utama	KEP-12/KR.04/2018	06/03/2022 s.d 06/03/2027

2. Data Pejabat Eksekutif

No	Nama	Jabatan	No. SK Pengangkatan	Tanggal Mulai Menjabat
NIHIL				

2. Kepemilikan

Susunan Pemegang Saham PT BPR Bintang Mitra Indonesia s.d 31 Desember 2024 sesuai Akta Perubahan Anggaran Dasar terakhir Nomor 31 tanggal 09 Agustus 2024 adalah sebagai berikut:

No	Nama Pemegang Saham	Komposisi Saham	
		Nominal (Rp)	(%)
1.	SYLVYANA GONARTO	1.888.000.000	80,00
2.	FAREL GONARTO	472.000.000	20,00

3. Perkembangan Usaha

1. Riwayat Pendirian

PT BPR Bintang Mitra Indonesia merupakan Bank Perekonomian Rakyat yang didirikan berdasarkan Akta Nomor 208 tanggal 21 Desember 1988 dan terakhir mengalami perubahan berdasarkan Akta Nomor 31 tanggal 09 Agustus 2024 tentang Perubahan Anggaran Dasar PT BPR Bintang Mitra Indonesia yang telah mendapat pengesahan dari Menteri Hukum dan HAM RI Nomor AHU-0051564.AH.01.02.TAHUN 2024 tanggal 19 Agustus 2024.

Tempat Kedudukan

Bank berlokasi di Jl. Raya Kalirungkut No. 03 Blok N-31 Pertokoan Rungkut Megah Raya, Kota Surabaya



2. Ikhtisar Data Keuangan Penting

Pos	2023	2024	YoY (+/-) (%)
Pendapatan Operasional	2.875.275.786	3.379.240.947	17,53
Beban Operasional	1.809.189.418	2.519.589.214	39,27
Laba (Rugi) Operasional	1.066.086.368	859.651.733	(19,36)
Pendapatan Non Operasional	9.867.000	8.099.999	(17,91)
Beban Non Operasional	13.506.500	15.999.950	18,46
Laba (Rugi) Non Operasional	(3.639.500)	(7.899.951)	117,06
Laba (Rugi) Tahun Berjalan Sebelum Pajak	1.062.446.868	851.751.782	(19,83)
Taksiran Pajak Penghasilan	118.351.750	95.452.610	(19,35)
Jumlah Laba (Rugi) Tahun Berjalan	944.095.118	756.299.172	(19,89)

3. Kualitas Aset Produktif dan Rasio Keuangan

Jenis Rasio	2023	2024	YoY (+/-) (%)
Kewajiban Penyediaan Modal Minimum (KPMM)	144,92	142,30	(1,81)
Rasio Cadangan terhadap PPKA	100,00	100,00	0,00
Non Performing Loan (NPL) Neto	31,65	33,92	7,17
Non Performing Loan (NPL) Gross	31,66	35,15	11,02
Return on Assets (ROA)	7,95	5,81	(26,92)
Biaya Operasional terhadap Pendapatan Operasional (BOPO)	62,92	74,56	18,50
Net Interest Margin (NIM)	14,30	15,52	8,53
Loan to Deposit Ratio (LDR)	330,59	289,78	(12,34)
Cash Ratio	46,29	23,16	(49,97)

4. Penjelasan NPL

Penyebab Utama

- 1. Faktor Ekonomi
 - - Melemahnya kondisi perekonomian yang mengakibatkan permintaan barang akan menjadi menurun dan pertumbuhan investasi juga akan terhambat
 - - Melemahnya minat beli masyarakat,
- 2. Factor Debitur
 - - Menurunnya kemampuan bayar debitur sebagai akibat dari melemahnya kondisi perekonomian
 - - Kegagalan debitur dalam perencanaan dan pengembangan bisnis
 - - Persaingan usaha sejenis yang semakin ketat
- 3. Factor Internal Bank
 - - Kelemahan Analisa penilaian terhadap ketepatan pembayaran pokok dan bunga, ketersediaan dan keakuratan informasi keuangan debitur, kelengkapan dokumentasi kredit, kepatuhan terhadap perjanjian kredit, dan kesesuaian penggunaan dana serta kewajaran sumber pembayaran kewajiban
 - - Kelemahan dalam pembinaan dan monitoring kredit

Langkah Penyelesaian



Kebijakan Bank dalam pengelolaan aset produktif yang prudent di tengah ekspansi pinjaman yang diberikan diantaranya dengan selektif memilih sektor penerima kredit

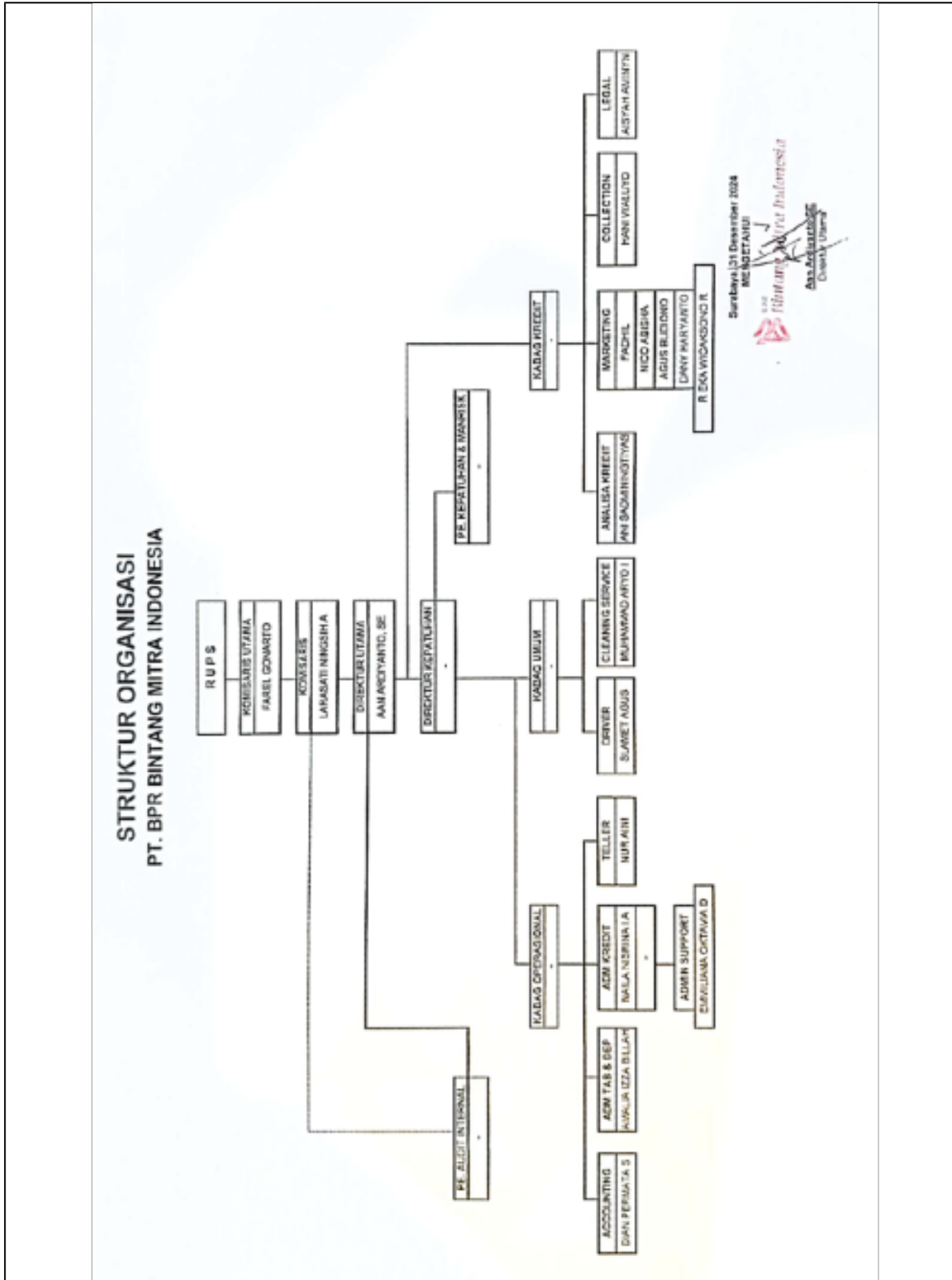
5. Perkembangan Usaha yang Berpengaruh secara Signifikan dan Perubahan Penting Lain

Pada tahun 2024 tidak terdapat perkembangan usaha signifikan yang membutuhkan persetujuan dari Otoritas.

4. Strategi dan Kebijakan Manajemen

- 1. Strategi dan Kebijakan Jangka Pendek
 - Meningkatkan Ekspansi Kredit, dengan fokus kredit retail sehingga komposisi kredit retail meningkat
 - Melakukan Penyederhanaan Proses Kredit dengan tetap memperhatikan prinsip kehati-hatian
 - Melakukan inisiasi berupa penawaran berbagai diversifikasi produk simpanan BPR yang dapat menarik minat dari calon nasabah, serta disisi lain untuk menopang likuiditas dan pertumbuhan aset, BPR melakukan inisiasi kerjasama penempatan antar bank
 - Mengendalikan tingkat NPL secara agresif terutama fokus pada penanganan kredit macet dan memperkuat sistem manajemen risiko.
 - Meningkatkan kualitas penggunaan IDEB SILK dalam melakukan analisa kredit
 - Melakukan mapping kolektibilitas agar penagihan menjadi lebih efektif dan efisien
- 2. Strategi dan Kebijakan Jangka Menengah
 - Memperkuat implementasi Good Corporate Governance
 - Memberikan solusi transaksi keuangan yang komprehensif kepada nasabah semua segmen untuk memperkuat hubungan dengan nasabah dan institusi.
 - Meningkatkan Inovasi & mengembangkan aliansi/sinergi
 - Mengembangkan SDM & implementasi Budaya Kerja, Good Corporate Governance, Teknologi Informasi, dan Manajemen Risiko
 - Memperkuat leadership dengan menawarkan solusi transaksi keuangan yang komprehensif dan membangun hubungan yang holistik antar semua segmen
 - Melakukan pengembangan dan pengelolaan program aliansi dalam rangka optimalisasi layanan kepada nasabah, serta untuk lebih menggali potensi bisnis nasabah-nasabah eksisting maupun nilai tambah dari nasabah-nasabah dimaksud.
 - Melakukan penguatan organisasi untuk memberikan solusi layanan terpadu, peningkatan infrastruktur (Jaringan kantor, Teknologi Informasi, Manajemen Risiko)serta penguatan sumber daya manusia.
 - Implementasi inisiatif strategis corporate plan.
- Strategi dan Kebijakan Jangka Panjang
 - Membangun hubungan jangka panjang yang didasari oleh kepercayaan baik dengan nasabah bisnis maupun perseorangan
 - Mengambil peran aktif dalam mendorong pertumbuhan jangka panjang pembangunan ekonomi Kota Surabaya dan selalu menghasilkan imbal balik yang tinggi secara konsisten bagi pemegang saham.
 - Meningkatkan brand dan standar layanan sehingga BPR menjadi partner keuangan pilihan utama masyarakat sekitar

5. Laporan Manajemen
1. Struktur Organisasi





2. Bidang Usaha

Berdasarkan Akta Nomor 208 tanggal 21 Desember 1988 tentang Perubahan Anggaran Dasar PT BPR Bintang Mitra Indonesia Bidang Usaha BPR adalah sebagai berikut:

No	Kategori Kegiatan Usaha	Jenis Produk	Nama Produk	Uraian
1.	01 (Penghimpunan Dana)	Produk dasar	Deposito Berjangka	Diperuntukan untuk umum
2.	01 (Penghimpunan Dana)	Produk dasar	Tabungan	Diperuntukkan untuk umum
3.	02 (Penyaluran Dana)	Produk dasar	Kredit Multiguna	Diperuntukkan untuk umum terutama UMKM

3. Teknologi Informasi

Selama tahun 2024, PT BPR Bintang Mitra Indonesia terus melakukan beragam inisiatif dalam mendukung transformasi digital, yang mengacu pada Rencana Bisnis BPR dan Rencana Strategis BPR dalam menjawab kebutuhan perkembangan bisnis maupun mengoptimalkan operasional operasional bank digital untuk mendukung pertumbuhan berkelanjutan serta transformasi menjadi organisasi digital yang agile.

4. Perkembangan dan Target Pasar

- Aset BPR dari tahun ke tahun mengalami penurunan. Pada tahun 2024, Aset BPR tercatat sebesar Rp. 13.654.922.471, menurun dibandingkan Aset BPR tahun 2023 yang tercatat sebesar Rp. 14.815.581.644.
- Kredit Yang Disalurkan (KYD) BPR dari tahun ke tahun mengalami penurunan. Pada tahun 2024, KYD BPR tercatat sebesar Rp. 10.151.006.534, menurun dibandingkan KYD BPR tahun 2023 yang tercatat sebesar Rp. 11.411.293.300.
- Jumlah Tabungan Masyarakat di BPR dari tahun ke tahun juga mengalami penurunan. Pada tahun 2024, Jumlah Tabungan BPR tercatat sebesar Rp. 1.964.154.660, dibandingkan Jumlah Tabungan BPR tahun 2023 yang tercatat sebesar Rp. 2.824.583.853.
- Jumlah Deposito Masyarakat di BPR dari tahun ke tahun juga mengalami peningkatan. Pada tahun 2024, Jumlah Deposito BPR tercatat sebesar Rp. 1.538.832.545, dibandingkan Jumlah Deposito BPR tahun 2023 yang tercatat sebesar Rp. 627.170.722.

5. Jumlah, Jenis dan Lokasi Kantor

No	Nama Kantor	Alamat Kantor	No. Telepon	Nama Pimpinan
1.	PT. BPR BINTANG MITRA INDONESIA	JL. RAYA KALIRUNGKUT NO. 03 BLOK N-31 PERTOKOAN RMR, 1291	081938871230	AAN ARDIYANTO,SE

6. Kerja Sama BPR dengan Bank atau Lembaga Lain

No	Nama Lembaga	Sandi Bank	Jenis Kerjasama	Uraian Kerjasama	Tanggal Mulai Kerjasama
1.	PT Great Eastern		Asuransi Kebakaran	Pemasangan asuransi kebakaran untuk jaminan nasabah	09/05/2023
2.	PT Komunal Sejahtera Indonesia		Fintech	Penempatan dana untuk produk Deposito Berjangka	18/01/2022
3.	Kantor		Pembuatan akta	Pembuatan akta	28/02/2024



	Notaris dan PPAT Henny Agustina Palupi Puspitasari, SH, M.Kn		notariil perjanjian dan agunan kredit	notariil perjanjian dan agunan kredit	
4.	Kantor Notaris dan PPAT Ineu Mauleni, SH		Pembuatan akta notariil perjanjian dan agunan kredit	Pembuatan akta notariil perjanjian dan agunan kredit	03/02/2025
5.	PT Asuransi Jiwa Central Asia Raya		Asuransi Jiwa	Pemasangan Asuransi Jiwa untuk Nasabah	11/02/2025

7. Laporan Pengembangan Sumber Daya Manusia

a. Bidang Tugas dan Komposisi Karyawan

No	Nama Kantor	Pegawai Tetap			Pegawai Tidak Tetap		
		Pemasaran	Pelayanan	Lainnya	Pemasaran	Pelayanan	Lainnya
1.	PT. BPR BINTANG MITRA INDONESIA	1	0	7	3	0	4

b. Pengembangan Sumber Daya Manusia - Kegiatan Pengembangan

No	Kegiatan Pengembangan	Tanggal Kegiatan	Pihak Pelaksana	Kategori Peserta	Jumlah Peserta	Uraian Kegiatan
1.	Pelatihan Penyusunan Laporan Strategi Anti Fraud	17/04/2025	02 (Jika Eksternal BPR)	03 (Jika Pejabat Eksekutif)	1	Penyusunan Laporan Strategi Anti Fraud sesuai dengan POJK No . Tahun
2.	Penyusunan Laporan Audit Internal (SILA)	18/01/2024	02 (Jika Eksternal BPR)	03 (Jika Pejabat Eksekutif)	1	Pelatihan penyusunan laporan audit internal dengan menggunakan aplikasi SILA
3.	Sosialisasi SAK-EP dengan Aplikasi SIPT	26/01/2024	02 (Jika Eksternal BPR)	02 (Jika Direksi dan/atau Dewan Komisaris)	2	Sosialisasi Standart Akuntansi Keuangan Entitas Privat dengan menggunakan aplikasi SIPT
4.	Sosialisasi Rupiah	03/02/2024	02 (Jika Eksternal BPR)	03 (Jika Pejabat Eksekutif)	2	Sosialisasi Rupiah yang diadakan oleh Otoritas Jasa Keuangan dan Bank Indonesia
5.	Sosialisasi Pelatihan Penerapan SAK-EP	06/03/2024	02 (Jika Eksternal BPR)	03 (Jika Pejabat Eksekutif)	1	Sosialisasi Pelatihan Penerapan SAK-EP



6.	Workshop Hukum	07/05/2024	02 (Jika Eksternal BPR)	03 (Jika Pejabat Eksekutif)	2	Workshop hukum yang diadakan oleh Perbarindo Jawa Timur
7.	Workshop Individual Risk Assesment APU PPT	27/05/2024	02 (Jika Eksternal BPR)	02 (Jika Direksi dan/atau Dewan Komisaris)	2	Pelatihan penyusunan laporan Individual Risk Assesment APU PPT dengan menggunakan aplikasi
8.	Training Optimalisasi Fungsi Kepatuhan	28/06/2024	02 (Jika Eksternal BPR)	03 (Jika Pejabat Eksekutif)	2	Training Optimalisasi Fungsi Kepatuhan dalam konteks meningkatkan kualitas opini unit kerja kepatuhan /manajemen risiko sebagai second lines of defense
9.	Workshop Implementasi Pedoman Kebijakan Perkreditan BPR	24/07/2024	02 (Jika Eksternal BPR)	03 (Jika Pejabat Eksekutif)	1	Workshop implementasi pedoman kebijakan perkreditan di BPR
10.	Workshop Integritas Pelaporan Keuangan Bank BPR BPRS	25/11/2024	02 (Jika Eksternal BPR)	03 (Jika Pejabat Eksekutif)	1	Workshop integritas pelaporan keuangan bank BPR
11.	Sosialisasi Program Premi Penjaminan LPS	21/11/2024	02 (Jika Eksternal BPR)	03 (Jika Pejabat Eksekutif)	1	Sosialisasi Program Premi Penjaminan LPS
12.	Pelatihan penyusunan RBB dan RAKB	26/11/2024	02 (Jika Eksternal BPR)	02 (Jika Direksi dan/atau Dewan Komisaris)	1	Pelatihan penyusunan RBB dan RAKB
13.	Pelatihan Penyusunan LAPBUL dan SAK-EP	11/12/2024	02 (Jika Eksternal BPR)	02 (Jika Direksi dan/atau Dewan Komisaris)	2	Pelatihan penyusunan LAPBUL dan SAK-EP

B. LAPORAN KEUANGAN TAHUNAN

1. Laporan Posisi Keuangan

Pos/Keterangan	31-Dec-2023	31-Dec-2024	YoY (+/-) (%)
ASET			
Kas dalam Rupiah	16.913.600	4.487.500	(73)
Kas dalam Valuta Asing	0	0	0
Surat Berharga	0	0	0
Cadangan Kerugian Penurunan Nilai	0	0	0



Penempatan pada Bank Lain	2.721.624.795	2.877.430.954	6
Cadangan Kerugian Penurunan Nilai	0	0	0
Kredit yang Diberikan (Baki Debet)	11.411.293.300	10.151.006.534	(11)
Provisi yang belum diamortisasi	183.533.297	161.973.141	(12)
Biaya Transaksi yang belum diamortisasi	183.533.297	113.707.748	(38)
Pendapatan Bunga yang Ditangguhkan dalam rangka restrukturisasi	0	0	0
Cadangan Kerugian Restrukturisasi	0	0	0
Cadangan Kerugian Penurunan Nilai	45.448.866	125.092.889	175
Penyertaan Modal	0	0	0
Cadangan Kerugian Penurunan Nilai	0	0	0
Agunan yang diambil alih	0	777.688.100	0
Properti Terbengkalai	0	241.028.933	0
Aset Tetap dan Inventaris	0	55.500.000	0
Akumulasi Penyusutan dan Penurunan Nilai	0	48.447.900	0
Aset Tidak Berwujud	0	0	0
Akumulasi Amortisasi dan Penurunan Nilai	0	0	0
Aset Antarkantor	0	0	0
Aset Keuangan Lainnya	0	251.644.498	0
Cadangan Kerugian Penurunan Nilai	0	13.654.922.471	0
Aset Lainnya	0	0	0
TOTAL ASET	0	17.351.727	0
LIABILITAS			
Liabilitas Segera/Kewajiban	0	1.964.154.660	0
Simpanan			
Tabungan	0	1.538.832.545	0
Biaya Transaksi Belum Diamortisasi	0	0	0
Deposito	0	1.336.497.911	0
Biaya Transaksi Belum Diamortisasi	0	0	0
Simpanan dari Bank Lain	0	0	0
Biaya Transaksi Belum Diamortisasi	0	0	0
Pinjaman yang Diterima	0	0	0
Biaya Transaksi Belum Diamortisasi	0	0	0
Diskonto Belum Diamortisasi	0	0	0
Dana Setoran Modal-Kewajiban	0	101.482.939	0
Liabilitas Antarkantor	0	4.958.319.782	0
Liabilitas Lainnya	0	0	0
TOTAL LIABILITAS	0	0	0
EKUITAS			
Modal Disetor			
Modal Dasar	0	0	0
Modal yang Belum Disetor -/-	0	0	0
Tambahan Modal Disetor			
Agio/Disagio	0	0	0
Modal Sumbangan	0	0	0
Dana Setoran Modal - Ekuitas	0	0	0



Tambahan Modal Disetor Lainnya	0	0	0
Ekuitas Lain			
Keuntungan (Kerugian) dari Perubahan Nilai Aset Keuangan dalam Kelompok Tersedia untuk Dijual	0	0	0
Keuntungan Revaluasi Aset Tetap	0	0	0
Lainnya	0	0	0
Pajak Penghasilan terkait dengan Ekuitas Lain	0	472.000.000	0
Cadangan			
Umum	0	0	0
Tujuan	0	5.108.303.517	0
Laba (Rugi)			
Laba (Rugi) Tahun Lalu	0	8.696.602.689	0

2. Laporan Laba Rugi

Pos/Keterangan	31-Dec-2023	31-Dec-2024	YoY (+/-) (%)
Pendapatan Operasional	0	3.379.240.947	0
Pendapatan Bunga			
Bunga Kontraktual			
Surat Berharga	0	0	0
Penempatan pada Bank Lain			
Giro	0	0	0
Tabungan	14.489.289	10.761.229	(26)
Deposito	125.421.649	97.013.797	(23)
Sertifikat Deposito	0	0	0
Kredit yang Diberikan			
Kepada Bank Lain	0	0	0
Kepada Pihak Ketiga bukan Bank	1.993.450.682	2.383.981.628	20
Provisi Kredit			
Kepada Bank Lain	0	0	0
Kepada Pihak Ketiga Bukan Bank	118.670.800	117.288.652	(1)
Biaya Transaksi -/-			
Surat Berharga	0	0	0
Kredit yang Diberikan	0	0	0
Kepada Bank Lain	0	0	0
Kepada Pihak Ketiga bukan Bank	0	0	0
Koreksi Atas Pendapatan Bunga -/-	0	0	0
Pendapatan Lainnya			
Pendapatan Jasa Transaksi	0	0	0
Keuntungan Penjualan Valuta Asing	0	0	0
Keuntungan Penjualan Surat Berharga	0	0	0
Penerimaan Kredit yang Dihapusbuku	107.120.000	203.696.000	90
Pemulihan CKPN	34.508.868	33.560.109	(3)
Dividen	0	0	0
Keuntungan dari penyertaan dengan equity	0	0	0



method			
Keuntungan penjualan AYDA	0	0	0
Pendapatan Ganti Rugi Asuransi	0	0	0
Pemulihan penurunan nilai AYDA	0	0	0
Lainnya	481.614.498	532.939.532	11
Beban Operasional	0	2.519.589.214	0
Beban Bunga			
Beban Bunga Kontraktual			
Tabungan	122.193.345	174.449.963	43
Deposito	62.842.934	117.478.809	87
Simpanan dari bank lain	95.034.684	88.981.968	(6)
Pinjaman yang diterima			
Dari Bank Indonesia	0	0	0
Dari Bank Lain	0	0	0
Dari Pihak Ketiga Bukan Bank	0	0	0
Berupa Pinjaman Subordinasi	0	0	0
Lainnya	0	22.427.575	0
Biaya Transaksi			
Kepada Bank Lain	0	0	0
Kepada Pihak Ketiga Bukan Bank	0	0	0
Beban Kerugian Restrukturisasi Kredit	0	0	0
Beban Cadangan Kerugian Nilai			
Surat Berharga	0	0	0
Penempatan pada Bank Lain	0	0	0
Kredit yang Diberikan			
Kepada Bank Lain	0	0	0
Kepada Pihak Ketiga Bukan Bank	29.226.234	113.204.132	287
Penyertaan Modal	0	0	0
Aset Keuangan Lainnya	0	0	0
Beban Pemasaran	67.642.534	77.913.715	15
Beban Penelitian dan Pengembangan	0	0	0
Beban Administrasi dan Umum			
Beban Tenaga Kerja			
Gaji dan Upah	690.586.788	806.355.674	17
Honorarium	75.809.200	82.309.200	9
Lainnya	53.296.015	53.826.638	1
Beban Pendidikan dan Pelatihan	39.087.600	36.684.000	(6)
Beban Sewa			
Gedung Kantor	221.665.000	217.170.000	(2)
Lainnya	22.165.000	48.260.000	118
Beban Penyusutan/Penghapusan atas Aset Tetap dan Inventaris	41.027.501	92.344.221	125
Beban Amortisasi Aset Tidak Berwujud	1.375.006	2.447.916	78
Beban Premi Asuransi	15.090.874	3.340.450	(78)
Beban Pemeliharaan dan Perbaikan	19.150.613	73.885.768	286
Beban Barang dan Jasa	148.773.277	233.949.606	57



Beban Penyelenggaraan Teknologi Informasi	0	0	0
Kerugian Terkait Risiko Operasional			
Kecurangan internal	0	0	0
Kejahatan eksternal	0	240.000.000	0
Pajak-pajak	16.016.956	12.703.237	(21)
Beban Lainnya			
Kerugian Penjualan Valuta Asing	0	0	0
Kerugian Penjualan Surat Berharga	0	0	0
Kerugian dari Penyertaan dengan Equity Method	0	0	0
Kerugian Penjualan AYDA	0	0	0
Kerugian Penurunan nilai AYDA	0	0	0
Lainnya	160.205.857	21.856.342	(86)
Laba (Rugi) Operasional	0	859.651.733	0
Pendapatan Non Operasional	0	8.099.999	0
Keuntungan Penjualan			
Aset Tetap dan Inventaris	0	0	0
Pemulihan Penurunan Nilai			
Aset Tetap dan Inventaris	0	0	0
Lainnya	0	0	0
Bunga Antar Kantor	0	0	0
Selisih Kurs	0	0	0
Lainnya	9.867.000	8.099.999	(18)
Beban Non Operasional	0	15.999.950	0
Kerugian Penjualan/Kehilangan			
Aset Tetap dan Inventaris	0	0	0
Kerugian Penurunan Nilai			
Aset Tetap dan Inventaris	0	0	0
Lainnya	0	0	0
Bunga Antar Kantor	0	0	0
Selisih Kurs	0	0	0
Lainnya	13.506.500	15.999.950	18
Laba (Rugi) Non Operasional	0	(7.899.951)	0
Laba (Rugi) Tahun Berjalan Sebelum Pajak	0	851.751.782	0
Taksiran Pajak Penghasilan	108.949.155	95.452.610	(12)
Pendapatan Pajak Tangguhan	0	0	0
Beban Pajak Tangguhan	0	0	0
Jumlah Laba (Rugi) Tahun Berjalan	0	756.299.172	0
Penghasilan Komprehensif Lain			
Tidak Akan Direklasifikasi ke Laba Rugi			
Keuntungan Revaluasi Aset Tetap	0	0	0
Lainnya	0	0	0
Pajak Penghasilan terkait	0	0	0
Akan Direklasifikasikan ke Laba Rugi			
Keuntungan (Kerugian) dan Perubahan Nilai Aset Keuangan	0	0	0
Lainnya	0	0	0



Pajak Penghasilan terkait	0	0	0
Penghasilan Komprehensif Lain Setelah Pajak	0	0	0
Jumlah Pendapatan Komprehensif	0	0	0

3. Laporan Komitmen dan Kontinjensi

Pos/Keterangan	31-Dec-2023	31-Dec-2024	YoY (+/-) (%)
Tagihan Komitmen			
a. Fasilitas Pinjaman yang Diterima yang Belum Ditarik	0	0	0
b. Tagihan Komitmen Lainnya	0	0	0
Kewajiban Komitmen			
a. Fasilitas Kredit kepada Nasabah yang Belum Ditarik	0	0	0
b. Penerusan Kredit	0	0	0
c. Kewajiban Komitmen Lainnya	28.833.000	35.283.500	22
Tagihan Kontinjensi			
a. Pendapatan Bunga Dalam Penyelesaian			
1) Bunga Kredit yang Diberikan	1.623.749.600	1.458.176.300	(10)
2) Bunga Penempatan pada Bank Lain	0	0	0
3) Surat Berharga	0	0	0
4) Lainnya	0	0	0
b. Aset Produktif yang Dihapus Buku			
1) Kredit yang Diberikan	760.211.850	559.570.850	(26)
2) Penempatan pada Bank Lain	0	0	0
3) Pendapatan Bunga atas Kredit yang Dihapus Buku	0	0	0
4) Pendapatan Bunga atas Penempatan Dana pada Bank Lain yang Dihapus Buku	0	0	0
c. Agunan dalam Proses Penyelesaian Kredit	0	0	0
d. Tagihan Kontinjensi Lainnya	0	0	0
Kewajiban Kontinjensi	0	0	0
Rekening Administratif Lainnya	0	0	0

4. Laporan Perubahan Ekuitas

Pos/Keterangan	Modal Disetor	Tambahan Modal	Modal Sumbangan	DSM Ekuitas	Laba/ Rugi yang Belum Direalisasi	Surplus Revaluasi Aset Tetap	Cadangan Tujuan	Cadangan Umum	Saldo Laba yang Belum Ditentukan	Jumlah
Saldo per 31 Des Tahun T-2	0	0	0	0	0	0	0	0	0	0
Dividen	0	0	0	0	0	0	0	0	0	0
Pembentukan Cadangan	0	0	0	0	0	0	0	0	0	0
Setoran Modal	0	0	0	0	0	0	0	0	0	0
Laba/Rugi yang Belum Direalisasi	0	0	0	0	0	0	0	0	0	0
Revaluasi Aset Tetap	0	0	0	0	0	0	0	0	0	0
Laba/Rugi Periode Berjalan	0	0	0	0	0	0	0	0	0	0
Pos Penambah/Pengurang Lainnya	0	0	0	0	0	0	0	0	0	0
Saldo per 31 Des Tahun T-1	0	0	0	0	0	0	0	0	0	0



Dividen	0	0	0	0	0	0	0	0	0	0
Pembentukan Cadangan	0	0	0	0	0	0	0	0	0	0
Setoran Modal	0	0	0	0	0	0	0	0	0	0
Laba/Rugi yang Belum Direalisasi	0	0	0	0	0	0	0	0	0	0
Revaluasi Aset Tetap	0	0	0	0	0	0	0	0	0	0
Laba/Rugi Periode Berjalan	0	0	0	0	0	0	0	0	0	0
Pos Penambah/Pengurang Lainnya	0	0	0	0	0	0	0	0	0	0
Saldo per 31 Des Tahun T	0	0	0	0	0	0	0	0	0	0

5. Laporan Arus Kas

Pos/Keterangan	31-Dec-2023	31-Dec-2024	YoY (+/-) (%)
Arus Kas dari Aktivitas Operasi Metode Langsung			
Penerimaan pendapatan bunga	315.088.734	246.623.881	(22)
Penerimaan pendapatan provisi dan jasa transaksi	0	0	0
Penerimaan beban klaim asuransi			
Penerimaan atas aset keuangan yang telah dihapusbukukan	0	0	0
Pendapatan operasional lainnya	2.861.311	4.263.942	49
Pembayaran beban bunga	0	(2.773.973)	0
Beban gaji dan tunjangan	(502.925.018)	(568.109.208)	13
Beban umum dan administrasi	(109.089.612)	(119.786.350)	10
Beban operasional lainnya	(35.113.918)	(51.230.891)	46
Pendapatan non operasional lainnya	0	0	0
Beban non operasional lainnya	(2.256.500)	(7.613.000)	237
Pembayaran pajak penghasilan	0	0	0
Penyesuaian lainnya atas pendapatan dan beban	0	0	0
Penurunan/Peningkatan atas aset operasional			
Penempatan pada bank lain	0	0	0
Kredit yang diberikan	(4.946.093.000)	(3.948.754.600)	(20)
Agunan yang diambil alih	0	0	0
Aset lain-lain	431.514.104	496.348.321	15
Penyesuaian lainnya atas aset operasional	9.488.190.877	7.566.533.117	(20)
Kenaikan/Peningkatan atas liabilitas operasional			
Liabilitas segera	4.577.402	85.361.237	1.765
Tabungan	(929.532.334)	(704.758.372)	(24)
Deposito	(599.208.670)	(347.398.214)	(42)
Simpanan dari bank lain	(3.018.904.697)	(2.525.000.000)	(16)
Pinjaman yang diterima	0	0	0
Liabilitas imbalan kerja	0	0	0
Liabilitas lain-lain	(97.407.679)	(136.131.990)	40
Penyesuaian lainnya atas liabilitas operasional	0	0	0
Arus Kas neto dari aktivitas operasi	1.701.000	(12.426.100)	(831)
Arus Kas dari aktivitas Investasi			
Pembelian/penjualan aset tetap dan inventaris	(3.928.000)	0	(100)



Pembelian/penjualan aset tidak berwujud	0	0	0
Pembelian/penjualan Surat Berharga	0	0	0
Pembelian/penjualan Penyertaan Modal	0	0	0
Penyesuaian lainnya	0	0	0
Arus Kas neto dari aktivitas Investasi	(3.928.000)	0	(100)
Arus Kas dari aktivitas Pendanaan			
Penerimaan/pembayaran pinjaman yang diterima sebagai modal pelengkap	0	0	0
Penerimaan/pembayaran pinjaman yang diterima sebagai modal inti tambahan	0	0	0
Pembayaran dividen	0	0	0
Penyesuaian lainnya	0	0	0
Arus Kas neto dari aktivitas Pendanaan	0	0	0
Peningkatan (Penurunan) Arus Kas	(2.227.000)	(12.426.100)	458
Kas dan setara Kas awal periode	19.140.600	16.913.600	(12)
Kas dan setara Kas akhir periode	16.913.600	4.487.500	(73)

C. LAPORAN AKUNTAN PUBLIK

1. Laporan Akuntan Publik

LAPORAN POSISI KEUANGAN
PT. BPR BINTANG MITRA INDONESIA
31 DESEMBER 2024 DAN 2023
(Disajikan dalam rupiah penuh, Kecuali dinyatakan lain)

Keterangan	Catatan	2024 (Rp)	2023 (Rp)
A S E T			
<u>ASET LANCAR</u>			
Kas	3	4.487.500	16.913.600
Penempatan pada Bank lain bersih	2d, 4	2.877.430.954	2.721.624.795
Kredit yang diberikan	2e, 5	10.151.006.534	11.411.293.300
Penyisihan Penghapusan Aset Produktif		(125.092.889)	(45.448.866)
Biaya Transaksi		113.707.748	115.962.552
Provisi yang belum diamortisasi		(161.973.141)	(183.533.297)
Jumlah Aset Lancar		12.859.566.706	14.036.812.084
<u>ASET TIDAK LANCAR</u>			
Aset tetap bersih	2g, 6	536.659.167	626.903.389
Aset tidak berwujud	2g, 7	7.052.100	1.000.016
Aset lain-lain	8	251.644.498	150.866.155
Jumlah Aset Tidak Lancar		795.355.765	778.769.560
TOTAL ASET		13.654.922.471	14.815.581.644
<u>LIABILITAS</u>			
Liabilitas Segera	9	17.351.727	32.748.248
Simpanan	2j, 10	3.502.987.205	3.451.754.575
Simpanan dari Bank Lain	2j, 11	1.336.497.911	2.245.727.266
Liabilitas Lainnya	12	101.482.939	145.048.038
Jumlah Kewajiban		4.958.319.782	5.875.278.127
<u>EKUITAS</u>			
Modal Disetor	13	2.360.000.000	2.360.000.000
Cadangan Umum		472.000.000	472.000.000
Saldo laba yang belum dicadangkan		5.864.602.689	6.108.303.517
Jumlah Ekuitas		8.696.602.689	8.940.303.517
JUMLAH KEWAJIBAN DAN EKUITAS		13.654.922.471	14.815.581.644

Surabaya, 23 April 2024



Aan Ardyanto, SE
Direktur Utama

Catatan atas laporan keuangan merupakan bagian
yang tidak terpisahkan dari laporan keuangan secara keseluruhan

LAPORAN LABA-RUGI
PT. BPR BINTANG MITRA INDONESIA
31 DESEMBER 2024 DAN 2023
(Disajikan dalam rupiah penuh, Kecuali dinyatakan lain)

Keterangan	Catatan	2024 (Rp)	2023 (Rp)
PENDAPATAN DAN BEBAN OPERASIONAL			
Pendapatan Bunga			
Bunga	2k, 14	2.491.756.654	2.133.361.620
Provisi dan Komisi	14	117.288.652	118.670.800
Jumlah		2.609.045.306	2.252.032.420
Pendapatan Lainnya	15	770.195.641	623.243.366
Jumlah Pendapatan Operasional		3.379.240.947	2.875.275.786
Beban Bunga	2k, 17		
Bunga		403.338.315	280.070.963
Jumlah		403.338.315	280.070.963
Beban Penyisihan Penghapusan Aset Produktif	17	113.204.132	29.226.234
Beban Pemasaran	18	77.913.715	67.642.534
Beban Administrasi dan Umum	19	1.894.951.710	1.344.043.830
Beban Lainnya	20	30.181.342	88.205.857
Jumlah Beban Operasional		2.519.589.214	1.809.189.418
LABA (RUGI) OPERASIONAL		859.651.733	1.066.086.368
Pendapatan Non Operasional	21	8.099.999	9.867.000
Beban Non Operasional	22	15.999.950	13.506.500
LABA (RUGI) NON OPERASIONAL		(7.899.951)	(3.639.500)
LABA (RUGI) SEBELUM PAJAK PENGHASILAN		851.751.782	1.062.446.868
TAKSIRAN PAJAK PENGHASILAN	2m, 24	(95.452.610)	(118.351.750)
JUMLAH LABA(RUGI) TAHUN BERJALAN		756.299.172	944.095.118

Surabaya, 23 April 2024



Aan Ardyanto, SE
Direktur Utama

Catatan atas laporan keuangan merupakan bagian
yang tidak terpisahkan dari laporan keuangan secara keseluruhan



LAPORAN PERUBAHAN EKUITAS
PT. BPR BINTANG MITRA INDONESIA
UNTUK TAHUN YANG BERAKHIR 31 DESEMBER 2024 DAN 2023
 (Disajikan dalam rupiah penuh, Kecuali dinyatakan lain)

KETERANGAN	Modal Saham Disetor dan Ditempatkan (Rp)	Cadangan Umum (Rp)	Saldo Laba yang Belum Dicadangkan (Rp)	Jumlah Ekuitas (Rp)
Saldo 31 Desember 2022	2.360.000.000	400.000.000	5.235.843.817	7.995.843.817
Penambahan cadangan umum	0	72.000.000	(72.000.000)	0
Koreksi saldo laba	0	0	364.581	364.581
Laba bersih selama tahun berjalan	0	0	944.095.118	944.095.118
Saldo 31 Desember 2023	2.360.000.000	472.000.000	6.108.303.517	9.461.600.377
Penambahan cadangan umum	0	0	0	0
Pembagian Deviden	0	0	(1.000.000.000)	(1.000.000.000)
Koreksi saldo laba	0	0	0	0
Laba bersih selama tahun berjalan	0	0	756.299.172	756.299.172
Saldo 31 Desember 2024	2.360.000.000	472.000.000	5.864.602.689	9.217.899.549

Surabaya, 23 April 2024



Aan Ardyanto, SE
 Direktur Utama

Catatan atas laporan keuangan merupakan bagian
 yang tidak terpisahkan dari laporan keuangan secara keseluruhan



LAPORAN ARUS KAS
PT. BPR BINTANG MITRA INDONESIA
31 DESEMBER 2024 DAN 2023

KETERANGAN	31 Desember 2024	31 Desember 2023
Arus Kas dari Aktivitas Operasi Metode Langsung:		
Penerimaan pendapatan bunga	2.491.756.654	2.133.361.620
Penerimaan pendapatan provisi dan jasa transaksi	117.288.652	118.670.800
Penerimaan atas aset keuangan yang telah dihapusbukukan	203.696.000	107.120.000
Pendapatan operasional lainnya	566.499.641	516.123.366
Pembayaran beban bunga	(403.338.315)	(280.070.963)
Beban gaji dan tunjangan	(942.491.512)	(819.692.003)
Beban umum dan administrasi	(1.143.578.045)	(621.220.595)
Beban operasional lainnya	(30.181.342)	(88.205.857)
Pendapatan non operasional lainnya	8.099.999	9.867.000
Beban non operasional lainnya	(15.999.950)	(13.506.500)
Pembayaran pajak penghasilan	(95.452.610)	(118.351.750)
Penurunan/Peningkatan atas aset operasional:		
Penempatan pada bank lain	(155.806.159)	587.767.989
Kredit yang diberikan	1.320.625.437	(991.145.100)
Aset lain-lain	(100.778.343)	(2.582.642)
Kenaikan/Peningkatan atas liabilitas operasional:		
Liabilitas segera	(15.396.521)	10.112.291
Utang Bunga	(2.531.172)	(151.756)
Tabungan	(860.429.193)	179.319.512
Deposito	911.661.823	(444.280.862)
Simpanan dari bank lain	(909.229.355)	25.227.824
Liabilitas lain-lain	(41.033.927)	27.613.538
Arus Kas neto dari aktivitas operasi	903.381.762	335.975.912
Arus Kas dari aktivitas Investasi:		
Pembelian/penjualan aset tetap dan inventaris	699.000	(354.928.000)
Pembelian/penjualan aset tidak berwujud	(8.500.000)	0
Penyesuaian lainnya	91.993.138	16.360.506
Arus Kas neto dari aktivitas Investasi	84.192.138	(338.567.494)
Arus Kas dari aktivitas Pendanaan:		
Pembayaran dividen/SBU	(1.000.000.000)	0
Penyesuaian lainnya	0	364.581
Arus Kas neto dari aktivitas Pendanaan	(1.000.000.000)	364.581
Peningkatan (Penurunan) Arus Kas	(12.426.100)	(2.227.000)
Kas dan setara Kas awal periode	16.913.600	19.140.600
Kas dan setara Kas akhir periode	4.487.500	16.913.600

Surabaya, 23 April 2024




Aan Ardyanto, SE
 Direktur Utama

Lihat catatan atas laporan keuangan yang merupakan bagian tidak terpisahkan dari laporan keuangan secara keseluruhan

2. Opini dari Akuntan Publik
 02 Wajar Dengan Pengecualian



D. SURAT PERNYATAAN KEBENARAN LAPORAN KEUANGAN TAHUNAN



**SURAT PERNYATAAN DIREKSI
TENTANG
TANGGUNG JAWAB ATAS LAPORAN KEUANGAN
UNTUK TAHUN YANG BERAKHIR 31 DESEMBER 2024
PT. BPR BINTANG MITRA INDONESIA**

Kami yang bertanda tangan di bawah ini:


Nama : Aan Ardiyanto, SE
Alamat Kantor : Jl. Raya Kalirungkut No.3, Panjang Jiwo, Kec. Tenggilis Mejoyo,
Surabaya, Jawa Timur 60298
Nomor Telepon : (031) 8795530
Jabatan : Direktur Utama

Menyatakan bahwa:

1. Kami bertanggung jawab atas penyusunan dan penyajian laporan keuangan PT. BPR BINTANG MITRA INDONESIA;
2. Laporan keuangan PT. BPR BINTANG MITRA INDONESIA telah disusun dan disajikan sesuai dengan Standar Akuntansi Keuangan (SAK) Entitas Tanpa Akuntabilitas Publik (ETAP);
3. a. Semua informasi dalam laporan keuangan PT. BPR BINTANG MITRA INDONESIA telah dimuat secara lengkap dan benar;
b. Laporan keuangan PT. BPR BINTANG MITRA INDONESIA tidak mengandung informasi atau fakta material yang tidak benar, dan tidak menghilangkan informasi atau fakta material;
4. Penerapan pengendalian internal dalam proses pelaporan keuangan PT. BPR BINTANG MITRA INDONESIA sesuai dengan Peraturan Otoritas Jasa Keuangan No. 15 Tahun 2024 mengenai integritas pelaporan Keuangan Bank;
5. Bertanggung jawab atas hasil penilaian terhadap efektivitas sistem pengendalian internal PT. BPR BINTANG MITRA INDONESIA dalam proses pelaporan keuangan sesuai dengan Peraturan Otoritas Jasa Keuangan No. 15 Tahun 2024 tentang Integritas Pelaporan Keuangan Bank;
6. Bertanggung jawab atas kepatuhan terhadap peraturan perundang-undangan.

Demikian pernyataan ini dibuat dengan sebenarnya.

Atas nama dan mewakili Direksi
Surabaya, 23 April 2025



Aan Ardiyanto, SE
Direktur Utama

Pertokoan Rungkut Megah Raya
Jl. Raya Kali Rungkut No.03 Blok N-31
Surabaya (60293)

Phone : (031) 8795530, 8791269

E. LAPORAN TRANSPARANSI PELAKSANAAN TATA KELOLA

1. Penjelasan Umum Penerapan Tata Kelola



Alamat	-Jl. Raya Kalirungkut No. 03 Blok N-31 Pertokoan Rungkut Megah Raya Surabaya, -Surabaya
No. Telepon	-0318791269
Penjelasan Umum	<p>Tata Kelola BPR adalah suatu tata kelola perusahaan yang menerapkan prinsip-prinsip keterbukaan (transparency), akuntabilitaas (accountability), pertanggungjawaban (responsibility), independensi (independency), dan kewajaran (fairness) dalam melaksanakan aktivitas usahanya.</p> <p>Dari pengertian atau definisi sebagaimana tersebut di atas memberikan gambaran yang jelas bahwa agar pengelolaan usaha BPR dapat berjalan dengan baik maka BPR wajib melaksanakan Prinsip-prinsip Tata Kelola (Good Corporate Governance) didalam setiap kegiatan usahanya pada seluruh tingkatan atau jenjang organisasi. Penerapan prinsip-prinsip dasar tata kelola dimaksud termasuk pula pada saat penyusunan Visi, Misi, Rencana Strategis, Pelaksanaan Kebijakan dan langkah - langkah Pengawasan Internal pada seluruh jenjang organisasi.</p> <p>Tata Kelola BPR menunjukkan pola hubungan antara Manajemen dengan stakeholders, Manajemen dengan Dewan Komisaris dan antar Manajemen yang didasarkan pada etika dan nilai budaya perusahaan yang ditunjang oleh suatu sistem, proses, pedoman kerja dan organisasi untuk mencapai kinerja yang maksimal</p> <p>Struktur Tata Kelola PT BPR Bintang Mitra Indonesia telah merujuk pada Peraturan Otoritas Jasa Keuangan tentang Penerapan Tata kelola bagi Bank Perkreditan Rakyat. Berdasarkan Laporan publikasi PT BPR Bintang Mitra Indonesia posisi 31-12-2024 dapat diinformasikan bahwa Total Asset BPR adalah sebesar Rp.13.647.843.256, sedangkan Modal Inti BPR terinformasi sebesar Rp.8.244.401.857. Besaran asset dan modal inti serta kompleksitas usaha BPR dimaksud menentukan pengelolaan dan penilaian penerapan tata kelola di PT BPR Bintang Mitra Indonesia selanjutnya.</p>
Peringkat Komposit	3
Penjelasan Peringkat Komposit	Manajemen PT BPR Bintang Mitra Indonesia telah melakukan pelaksanaan tata kelola yang secara umum cukup baik. Hal ini tercermin dari pemenuhan yang cukup memadai atas prinsip tata kelola. Dalam hal terdapat kelemahan pelaksanaan prinsip tata kelola, secara umum kelemahan tersebut cukup signifikan dan memerlukan perhatian yang cukup dari manajemen BPR.

2. Pelaksanaan Tugas dan Tanggung Jawab Anggota Direksi

1.	Nama	
	Tugas dan Tanggung Jawab	<p>a. Direksi bertanggungjawab penuh atas pelaksanaan kepengurusan BPR.</p> <p>b. Direksi wajib mengelola BPR sesuai dengan kewenangan dan tanggung jawab sebagaimana diatur dalam Anggaran Dasar BPR dan peraturan perundang-undangan.</p> <p>c. Tugas-tugas pokok Direksi :</p> <ul style="list-style-type: none"> - Menerapkan tata kelola pada setiap kegiatan usaha BPR di seluruh tingkatan atau jenjang organisasi - Menindaklanjuti temuan audit dan rekomendasi dari satuan kerja atau pejabat yang bertanggung jawab terhadap pelaksanaan audit intern BPR, auditor ekstern, hasil pengawasan dewan komisaris, Otoritas Jasa Keuangan, dan /atau otoritas lainnya. - Direksi wajib membentuk satuan kerja atau menunjuk pejabat dalam melaksanakan fungsi audit intern, manajemen resiko, dan kepatuhan. - Direksi wajib memastikan terpenuhinya jumlah sumber daya manusia yang memadai, dengan adanya pemisahan tanggung jawab antara unit kerja yang menangani pembukuan, operasional, dan kegiatan penunjang operasional, menunjuk pejabat yang bertanggung jawab



		<p>terhadap pelaksanaan audit intern dan independen terhadap unit kerja lain.</p> <ul style="list-style-type: none"> - Direksi wajib mempertanggungjawabkan pelaksanaan tugasnya kepadapemegang saham dalam Rapat Umum Pemegang Saham sesuai dengan peraturanperundang-undangan. - Direksi wajib mengungkapkan kebijakan BPR yang bersifat strategis di bidangkepegawaian kepada pegawai. - Direksi wajib menyediakan data dan informasi yang akurat, relevan, dan tepatwaktu kepada Dewan Komisaris. - Menyiapkan Rencana Jangka Panjang Perseroan, Rencana Kerja, dan anggaran Tahunan Perseroan dan rencana kerja lainnya.
--	--	---

3. Pelaksanaan Tugas dan Tanggung Jawab Anggota Dewan Komisaris

1.	<p>Nama</p> <hr/> <p>Tugas dan Tanggung Jawab</p>	<p>Tugas dan Tanggung Jawab Dewan Komisaris</p> <p>a. Memastikan terselenggaranya pelaksanaan Good Corporate Governance (GCG) dalam setiap kegiatan usaha BPR pada seluruh tingkatan atau jenjang organisasi.</p> <p>b. Melaksanakan pengawasan terhadap pelaksanaan tugas dan tanggung jawab Direksi, yaitu dengan mengarahkan, memantau dan mengevaluasi pelaksanaan kebijakan strategis BPR, serta memberikan nasihat kepada Direksi.</p> <p>c. Memastikan bahwa Direksi telah menindaklanjuti temuan audit dan rekomendasi dari auditor internai (SKAI), auditoe eksternal serta hasil pengawasan pihak otoritas.</p> <p>d. Memberikan persetujuan atas sejumlah hal yang disepakati dengan Direksi sepanjang tidak bertentangan dengan Anggaran Dasar BPR dan peraturan yang berlaku.</p> <p>e. Dalam kondisi tertentu, wajib menyelenggarakan Rapat Umum Pemegang Saham sesuai Undang-Undang dan Anggaran Dasar.</p> <p>f. Memberitahukan kepada pihak Otoritas paling lambat 10 (sepuluh) hari kerja sejak ditemukannya :</p> <ul style="list-style-type: none"> - Pelanggaran peraturan perundang-undangan di bidang keuangan dan perbankan, dan - Keadaan atau perkiraan keadaan yang dapat membahayakan kelangsungan Bank. <p>g. Apabila diperlukan dan/atau sesuai dengan peraturan yang berlaku dapat dibentuk Komite-Komite, antara lain:</p> <ul style="list-style-type: none"> - Komite Audit - Komite Pemantau Risiko - Komite Remunerasi dan Nominasi <p>Dan apabila Komite-Komite tersebut sudah dibentuk, wajib melakukan evaluasi kinerja Komite setiap akhir tahun buku.</p>
2.	<p>Nama</p> <hr/> <p>Tugas dan Tanggung Jawab</p>	<p>Tugas dan Tanggung Jawab Dewan Komisaris</p> <p>a. Memastikan terselenggaranya pelaksanaan Good Corporate Governance (GCG) dalam setiap kegiatan usaha BPR pada seluruh tingkatan atau jenjang organisasi.</p> <p>b. Melaksanakan pengawasan terhadap pelaksanaan tugas dan tanggung jawab Direksi, yaitu dengan mengarahkan, memantau dan mengevaluasi pelaksanaan kebijakan strategis BPR, serta memberikan nasihat kepada Direksi.</p> <p>c. Memastikan bahwa Direksi telah menindaklanjuti temuan audit dan rekomendasi dari auditor internai (SKAI), auditoe eksternal serta hasil pengawasan pihak otoritas.</p> <p>d. Memberikan persetujuan atas sejumlah hal yang disepakati dengan Direksi sepanjang tidak bertentangan dengan Anggaran Dasar BPR dan peraturan yang berlaku.</p>



	<p>e. Dalam kondisi tertentu, wajib menyelenggarakan Rapat Umum Pemegang Saham sesuai Undang-Undang dan Anggaran Dasar.</p> <p>f. Memberitahukan kepada pihak Otoritas paling lambat 10 (sepuluh) hari kerja sejak ditemukannya :</p> <ul style="list-style-type: none"> - Pelanggaran peraturan perundang-undangan di bidang keuangan dan perbankan, dan - Keadaan atau perkiraan keadaan yang dapat membahayakan kelangsungan Bank. <p>g. Apabila diperlukan dan/atau sesuai dengan peraturan yang berlaku dapat dibentuk Komite-Komite, antara lain:</p> <ul style="list-style-type: none"> - Komite Audit - Komite Pemantau Risiko - Komite Remunerasi dan Nominasi <p>Dan apabila Komite-Komite tersebut sudah dibentuk, wajib melakukan evaluasi kinerja Komite setiap akhir tahun buku.</p>
--	---

4. Tugas, Tanggung Jawab, Program Kerja, dan Realisasi Program Kerja Komite

NIHIL

5. Struktur, Keanggotaan, Keahlian, dan Independensi Anggota Komite

No	Nama	Keahlian	Komite					Pihak Independen
			Audit	Pemantau Risiko	Remunerasi dan Nominasi	Manajemen Risiko	Lainnya	
NIHIL								

6. Kepemilikan Saham Anggota Direksi dan Dewan Komisaris pada BPR

No	Nama	Tahun Sebelumnya		Tahun Laporan	
		Nominal (Rp)	Persentase (%)	Nominal (Rp)	Persentase (%)
NIHIL					

7. Kepemilikan Saham Anggota Direksi, Dewan Komisaris, dan Pemegang Saham pada Kelompok Usaha BPR

No	Nama	Nama Kelompok Usaha	Tahun Sebelumnya (%)	Tahun Laporan (%)
NIHIL				

8. Kepemilikan Saham Anggota Direksi dan Dewan Komisaris pada Perusahaan Lain

No	Nama	Sandi Bank Lain	Nama Bank/ Perusahaan Lain	Persentase (%)
NIHIL				

9. Hubungan Keuangan Anggota Direksi, Anggota Dewan Komisaris, dan Pemegang Saham pada BPR

No	Nama	Anggota Direksi	Anggota Dewan Komisaris	Pemegang Saham
----	------	-----------------	-------------------------	----------------



1.	AAN ARDIYANTO, SE	tidak ada	tidak ada	tidak ada
2.	FAREL GONARTO	tidak ada	tidak ada	tidak ada
3.	LARASATI NINGSIH A	tidak ada	tidak ada	tidak ada

10. Hubungan Keluarga Anggota Direksi, Anggota Dewan Komisaris, dan Pemegang Saham pada BPR

No	Nama	Anggota Direksi	Anggota Dewan Komisaris	Pemegang Saham
1.	AAN ARDIYANTO, SE	tidak ada	tidak ada	tidak ada
2.	FAREL GONARTO	tidak ada	tidak ada	tidak ada
3.	LARASATI NINGSIH A	tidak ada	tidak ada	tidak ada

11. Paket/Kebijakan Remunerasi dan Fasilitas Lain bagi Direksi dan Dewan Komisaris

No	Jenis Remunerasi (dalam 1 tahun)	Direksi		Dewan Komisaris	
		Jumlah Orang	Jumlah Keseluruhan Rp	Jumlah Orang	Jumlah Keseluruhan Rp
1.	Total Remunerasi	1	93.000.000	2	150.278.300
2.	Total Fasilitas Lain	1	0	2	0
3.	Total Remunerasi dan Fasilitas Lain	1	93.000.000	2	150.278.300

12. Rasio Gaji Tertinggi dan Gaji Terendah

Rasio gaji pegawai yang tertinggi (a) dan gaji pegawai yang terendah (b)	1,48
Rasio gaji anggota Direksi yang tertinggi (a) dan gaji anggota Direksi yang terendah (b)	1,00
Rasio gaji anggota Dewan Komisaris yang tertinggi (a) dan gaji anggota Dewan Komisaris yang terendah (b)	1,08
Rasio gaji anggota Direksi yang tertinggi (a) dan gaji anggota dewan Komisaris yang tertinggi (b)	1,18
Rasio gaji anggota Direksi yang tertinggi (a) dan gaji pegawai yang tertinggi (b)	1,62

13. Pelaksanaan Rapat dalam 1 (satu) Tahun

No	Tanggal	Jumlah Peserta	Topik
1.	30/09/2024	2	1. Review Hasil Kinerja Direksi Periode Juni - September 2024 2. Evaluasi Progres Action Plan Direksi di semua aspek kegiatan operasional
2.	23/12/2024	2	1. Review Hasil Kinerja Direksi Periode September - November 2024 2. Pembahasan Pencapaian Kinerja Direksi Tahun 2024 & Penyusunan Target Kinerja Tahun 2025

14. Kehadiran Anggota Dewan Komisaris

No	Nama	Kehadiran Fisik	Kehadiran Tele	Tingkat Kehadiran (%)
1.	FAREL GONARTO	2	0	100,00



2. LARASATI NINGSIH A

2

0

100,00

15. Jumlah Penyimpangan Intern (Internal Fraud)

Jumlah Penyimpangan Intern (Dalam 1 Tahun)	Jumlah kasus yang dilakukan oleh							
	Anggota Direksi		Anggota Dewan Komisaris		Pegawai Tetap		Pegawai Tidak Tetap	
	2023	2024	2023	2024	2023	2024	2023	2024
Total Fraud	0	0	0	0	0	0	0	0
Telah Diselesaikan		0		0		1		0
Dalam Proses Penyelesaian	0	0	0	0	0	0	0	0
Belum Diupayakan Penyelesaiannya	0	0	0	0	0	0	0	0
Telah ditindaklanjuti Melalui Proses Hukum		0		0		0		0

16. Permasalahan Hukum yang Dihadapi

Permasalahan Hukum	Jumlah (satuan)	
	Perdata	Pidana
Telah Selesai (telah mempunyai kekuatan hukum yang tetap)	1	0
Dalam Proses Penyelesaian	0	0
Total	1	0

17. Transaksi yang Mengandung Benturan Kepentingan

No	Pihak yang Memiliki Benturan Kepentingan		Pengambil Keputusan		Jenis Transaksi	Nilai Transaksi (Jutaan Rupiah)	Keterangan
	Nama	Jabatan	Nama	Jabatan			

NIHIL

18. Pemberian Dana untuk Kegiatan Sosial dan Kegiatan Politik

No	Tanggal Pelaksanaan	Jenis Kegiatan (Sosial/Politik)	Penjelasan Kegiatan	Penerima Dana	Jumlah Dana (Rp)
----	---------------------	---------------------------------	---------------------	---------------	------------------

NIHIL

Sebagai penutup, Jajaran Pengurus PT BPR Bintang Mitra Indonesia menyampaikan ucapan terima kasih kepada seluruh pemegang saham, Nasabah, dan mitra usaha atas dukungan dan kepercayaannya kepada PT BPR Bintang Mitra Indonesia di tahun 2024. Apresiasi juga diberikan kepada seluruh karyawan PT BPR Bintang Mitra Indonesia atas komitmen dan kerja kerasnya dalam mencapai kinerja yang baik di tengah tantangan persaingan yang semakin ketat.

Surabaya, 06 Mei 2025
PT BPR Bintang Mitra Indonesia

Aan Ardiyanto, SE
Direktur Utama



PERNYATAAN
PENGURUS PT BPR BINTANG MITRA INDONESIA

Tentang
Tanggung Jawab Laporan Tahunan PT BPR Bintang Mitra Indonesia Tahun 2024

Kami, yang bertanda tangan di bawah ini, menyatakan bahwa semua informasi dalam Laporan Tahunan PT BPR Bintang Mitra Indonesia Tahun 2024 telah dimuat secara lengkap dan bertanggung jawab penuh atas kebenaran isi Laporan Tahunan Perusahaan.

Demikian pernyataan ini dibuat dengan sebenarnya.

Surabaya, 06 Mei 2025
PT BPR Bintang Mitra Indonesia

Direksi,

AAN ARDIYANTO
Direktur Utama

LARASATI NINGSIH A
Komisaris